



Chalmers Student Union Council

Minutes from council meeting
2026-03-04

Time: 18:00

Place: Union restaurant

Present:

Isak Dunge	Speaker
Love Lindqvist	Deputy speaker
Samael Pooyan	Secretary
Tobias Filmberg	President
Carl Toreborg	Vice president
Gustav Nilsson	Premises officer
Alexander Ternström	Educational officer
Ida Dahl	Deputy educational officer
Astrid Ehrman	Student welfare officer
William Forsberg	Careers officer
Andin Blomgren	Deputy careers officer

For a list of council members present at the opening of the meeting and a list of present division representatives, see attachment 2 and attachment 2a.

Summary: Sammanfattning här



Table of contents

1 Preliminaries	3
1.a Opening of the meeting	3
1.b Calling of the electoral roll	3
1.c Election of two adjusters as well as tellers	3
1.d Due announcement of the meeting	3
1.e Approval of the agenda	3
1.f Co-option	4
1.g Minutes of the previous meeting	4
2 Messages	4
2.a Speaker's presidium	4
2.b Student union management team	4
2.c GFS	4
2.d Valnämnden	5
3 Resignations	5
4 Reports	5
4.a Report 12 – VD-rapport till FuM6	5
4.b Report 13 – Economic half year report	6
4.c Report 14 – Avrapportering etikprovning Chalmers	6
4.d Report 15 – FuM6 Statusrapport Verksamhetsplan 25/26	7
5 Board bills	8
5.a Board bill 14 – Preliminär arvoderingsplan 26/27	8
5.b Board bill 15 – Fastställande av medlemsavgifter för höstterminen 2026	8
5.c Board bill 16 – Preliminär avsättning till Byggnadsfonden 26/27	9
5.d Board bill 17 – Fonduttag Ljud- och Bildgruppen ljudbord	9
5.e Board bill 18 – Värden för indikatorer för visions- och uppdragsdokumentet	9
6 Closing of the meeting	10
Signatures	11
List of decisions	12



1 Preliminaries

1.a Opening of the meeting

Isak Dunge opens the meeting at 18:04 and lights the council fire.

1.b Calling of the electoral roll

For the electoral roll, see attachment 2.

The council decides:

1. **That** the electoral roll be approved with 26 of 35 present members of the council, 1 of those being a serving deputy member. *Decision §163*

1.c Election of two adjusters as well as tellers

Moa Johannesson and Axel Mellberg nominate themselves as adjusters as well as tellers.

Samael Pooyan points out that the tellers have until now always been at least one from Grytpartiet, and that it would be nice if it was people from the other groups.

The council decides:

1. **That** Moa Johannesson and Axel Mellberg be elected as adjusters as well as tellers. *Decision §164*

1.d Due announcement of the meeting

The Speaker announces that the summons were sent out in due time in accordance with the constitution.

The council decides:

1. **That** the meeting be considered duly announced. *Decision §165*

1.e Approval of the agenda

For the preliminary agenda, see attachment 1.

The council decides:

1. **That** agenda be accepted as suggested in the summons. *Decision §166*

Isak
Dunge

Love
Lindqvist

Samael
Pooyan

Moa
Johannesson

Axel
Mellberg



1.f Co-option

Nils Geeraedts och Otto Nyström.

The council decides:

1. **That** That Nils Geeraedts and Otto Nyström be co-opted with the right to speak and submit bills. *Decision §167*

1.g Minutes of the previous meeting

Samael Pooyan says that the minutes from FuM4 were signed.

The council decides:

1. **That** the minutes from FuM4 be put to the record. *Decision §168*

2 Messages

2.a Speaker's presidium

The Speaker notes that it is good to see many members present and informs the council that today's meeting is expected to be short. It is further announced that the next meeting, FuM7, is expected to be longer.

2.b Student union management team

The Student Union Management Team reports that they are currently experiencing a high level of fatigue but are looking forward to an upcoming teambuilding activity during the exam period.

They further inform the council that both the university and the student union are aware of the current global situation and are preparing for potential developments should circumstances worsen.

Regarding Sjöfartshögskolan, it is noted that a decision has been made for it to function as a distinct entity with its own headmaster, due to the intensive nature of its education. However, it will still operate under the regulations and governance of Chalmers.

2.c GFS

GSF emphasizes its role as the outward representative of the student union, with a continued focus on student housing.

Isak
Dunge

Love
Lindqvist

Samael
Pooyan

Moa
Johannesson

Axel
Mellberg



They also inform the council that members have the opportunity to apply for board positions within Fysiken and other organizations.

2.d Valnämnden

The Election Committee informs the council that the candidacy period is currently open and will close at the end of the month. Members are encouraged to apply for positions for the coming year and to help identify and motivate suitable candidates to apply.

At present, there are 17 candidates, but the committee aims to approximately double this number. It is also noted that representation from each section is desirable.

3 Resignations

Nothing to address.

4 Reports

4.a Report 12 — VD-rapport till FuM6

For the report and its attachment, see attachment 8.

Mikael Gyllenhammar presents the report and answers questions.

Mikael informs the council about ongoing work related to student housing, with plans to build additional student residences by 2028. The Union 2040 initiative has requested support from Chalmers, and further pre-studies and detailed planning are currently underway to clarify what support the university is willing to provide. He expresses that he hopes to present a clearer status in the next report.

He also reports that operations at Lindholmen will be phased out. However, there is a good relationship with the stakeholders responsible for the new building, and a revised plan has been developed to open a new restaurant. There will likely be a temporary gap between the closure of the current restaurant and the opening of the new one, and solutions to address this are being explored. In the meantime, reference is made to existing facilities in the Science Park area.

Regarding Union 2040 digitalization, Mikael notes that an additional attachment has been provided. Both documents are intended as preliminary information only, and no decision is to be made at this stage. The purpose is to allow the council to provide input and feedback.

The council decides:

Isak
Dunge

Love
Lindqvist

Samael
Pooyan

Moa
Johannesson

Axel
Mellberg



1. **That** Report 12 – VD-rapport till FuM6 be put to the record.

Decision §169

4.b Report 13 – Economic half year report

For the report and its attachment, see attachment 9, attachment 9a, attachment 9b, attachment 9c and attachment 9d respectively.

Carl Toreborg presents the report and answers questions.

The council decides:

1. **That** Report 13 – Economic half year report be put to the record.

Decision §170

4.c Report 14 – Avrapportering etikprövning Chalmers

For the report and its attachment, see attachment 10.

Alexander Ternström presents the report and answers questions.

Alexander explains the current ethical review processes at Chalmers. He states that ethical reviews primarily concern research involving humans, such as personal data. He outlines the processes and emphasizes that responsibility largely lies with individual researchers rather than the university as an institution. As a result, it is difficult to determine research collaborations in advance.

He further notes that Chalmers has recently established a council for internationalization. This is partly a response to national developments in Sweden related to increased security concerns, including issues such as researchers losing visas. At present, the council primarily focuses on security-related matters.

Tobias Filmberg explains the universitys decision to establish the council.

Jacob Bengtsson asks about Alexanders view of the universitys general approach to moral considerations and whether this has been addressed.

Alexander responds that his inquiries have focused on existing processes rather than the bill itself. He notes that there appears to be differing views within the university regarding how to approach these issues.

A question is raised regarding the purpose of the newly established council, given that moral responsibility still rests with individual researchers. It is expressed that the council may not address the concerns discussed in FuM.

Alexander emphasizes that, at present, Chalmers does not have a comprehensive structure for handling these issues, and that the internationalization council is the closest existing initiative.

Isak
Dunge

Love
Lindqvist

Samael
Pooyan

Moa
Johannesson

Axel
Mellberg



Jacob Bengtsson remarks that he still lacks a clear position from the university leadership. He expresses appreciation for the offer from the Union Management Team to arrange a Q and A session via Slack.

Loke Lennartsson suggests that the student union should encourage the university to expand the mandate of the internationalization council to also include ethical considerations in research.

Lorenzo states that such an initiative should be driven by students and suggests that FuM should push the university to establish a formal process, as none currently exists.

Anna raises the question of whether a working group should be formed, noting that there appears to be consensus that action is needed, but uncertainty regarding what form it should take.

Moa expresses concern that the lack of a formal process is insufficient and that the current council does not adequately address the issue.

Francisco Blas Izquierdo Riera notes that while Chalmers complies with Swedish and EU legislation, other universities go further and implement additional ethical review processes. He suggests that this is something worth considering.

Samuel Martinsson observes that there is agreement that action is needed, but not on what action. He proposes organizing a workshop. Six members indicate their support.

The council decides:

1. **That** the meeting be recessed until 20:05 for further discussion.

Decision §171

Isra, Francisco, and Lorenzo volunteer to organize a workshop on the matter.

Tobias Filmberg adds that it may be beneficial to also include the university's perspective. David Mörck suggests that the University of Gothenburg may provide useful insights into how such processes can be implemented.

The council decides:

1. **That** Report 14 – Avrapportering etikprovning Chalmers be put to the record.

Decision §172

4.d Report 15 — FuM6 Statusrapport Verksamhetsplan 25/26

Tobias Filmberg presents the report and answers questions.

The council decides:

1. **That** Report 15 — FuM6 Statusrapport Verksamhetsplan 25/26 be put to the record.

Decision §173

Isak
Dunge

Love
Lindqvist

Samael
Pooyan

Moa
Johannesson

Axel
Mellberg



5 Board bills

5.a Board bill 14 — Preliminär arvoderingsplan 26/27

For the board bill and its attachment, see attachment 3 and attachment 3a respectively.

Carl Toreborg presents the bill and answers questions. He notes that the only change concerns the Speakers presidium.

Francisco Blas Izquierdo Riera submits an amendment.

The council decides:

1. **That** That the original proposal be adopted.

Decision §174

The council decides:

1. **That** That the bill be approved.

Decision §175

Francisco Blas Izquierdo Riera reserves his position against the decision.

5.b Board bill 15 — Fastställande av medlemsavgifter för höstterminen 2026

For the board bill and its attachment, see attachment 4, attachment 4a, attachment 4b, attachment 4c, attachment 4d respectively.

William Forsberg presents the bill and answers questions.

Granström speaks on the matter, highlighting perspectives related to Sjösektionen and Lindholmen.

Beata submits an amendment, which the Union Management Team (KL) accepts.

Ragnar Bergkvist Eriksson submits an amendment that proposes a fee of 13 SEK. The Union Management Team does not accept the amendment.

The council proceeds in torg format for 15 minutes until 21:15. *The council decides:*

1. **That** recess for discussion for the meeting.

Decision §176

Francisco Blas Izquierdo Riera submits an amendment. The Union Management Team does not accept the amendment.

Philip Wetterman (Fysik) submits an amendment proposing a fee of 50 SEK. The Union Management Team does not accept the amendment.

David Mörck moves to close the debate. *The council decides:*

1. **That** the debate be closed.

Decision §177

Isak
Dunge

Love
Lindqvist

Samael
Pooyan

Moa
Johannesson

Axel
Mellberg



The council decides:

That the amendments submitted by Francisco Blas Izquierdo Riera, Philp Wetterman (Fysik), and Ragnar Bergkvist Eriksson be rejected.

The council decides:

The council decides:

1. **That** the amendments submitted by Francisco Blas Izquierdo Riera, Philp Wetterman (Fysik), and Ragnar Bergkvist Eriksson be rejected *Decision §178*
2. **That** Board bill 15 Fastställande av medlemsavgifter för höstterminen 2026 be approved with Beatas amendment. *Decision §179*

5.c Board bill 16 — Preliminär avsättning till Byggnadsfonden 26/27

For the board bill and its attachment, see attachment 5.

Carl Toreborg presents the bill and answers questions.

The council decides:

1. **That** Board bill 16 — Preliminär avsättning till Byggnadsfonden 26/27 be approved. *Decision §180*

5.d Board bill 17 — Fonduttag Ljud- och Bildgruppen ljudbord

For the board bill and its attachment, see attachment 6 and attachment 6a respectively.

Carl Toreborg presents the bill and answers questions.

Tobias Filmberg requests that it be entered into the minutes that David Mörck clarifies to the council that, given the current limited scope of the VO, the council is able to approve the proposal.

The council decides:

1. **That** Board bill 17 — Fonduttag Ljud- och Bildgruppen ljudbord be approved. *Decision §181*

5.e Board bill 18 — Värden för indikatorer för visions- och uppdragsdokumentet

For the board bill and its attachment, see attachment 7.

Astrid Ehrman presents the bill and answers questions.

The council decides:

Isak
Dunge

Love
Lindqvist

Samael
Pooyan

Moa
Johannesson

Axel
Mellberg



1. **That** Board bill 18 – Värden för indikatorer för visions- och uppdragsdokumentet *Decision §182* be approved.

6 Closing of the meeting

The chair declares the meeting and the council year over at 22:08 and extinguishes the council fire.

Isak
Dunge

Love
Lindqvist

Samael
Pooyan

Moa
Johannesson

Axel
Mellberg



Signatures

Secretary,
Samael Pooyan

Chair,
Isak Dunge

Deputy chair,
Love Lindqvist

Adjuster,
Moa Johannesson

Adjuster,
Axel Mellberg

Isak
Dunge

Love
Lindqvist

Samael
Pooyan

Moa
Johannesson

Axel
Mellberg



List of decisions

That the electoral roll be approved with 26 of 35 present members of the council, 1 of those being a serving deputy member.	3
That Moa Johannesson and Axel Mellberg be elected as adjusters as well as tellers.	3
That the meeting be considered duly announced.	3
That agenda be accepted as suggested in the summons.	3
That That Nils Geeraedts and Otto Nyström be co-opted with the right to speak and submit bills.	4
That the minutes from FuM4 be put to the record.	4
That Report 12 – VD-rapport till FuM6 be put to the record.	6
That Report 13 – Economic half year report be put to the record.	6
That the meeting be recessed until 20:05 for further discussion.	7
That Report 14 – Avrapportering etikprovning Chalmers be put to the record. . . .	7
That Report 15 – FuM6 Statusrapport Verksamhetsplan 25/26 be put to the record.	7
That That the original proposal be adopted.	8
That That the bill be approved.	8
That recess for discussion for the meeting.	8
That the debate be closed.	8
That the amendments submitted by Francisco Blas Izquierdo Riera, Philp Wetterman (Fysik), and Ragnar Bergkvist Eriksson be rejected	9
That Board bill 15 Fastställande av medlemsavgifter för höstterminen 2026 be approved with Beatas amendment.	9
That Board bill 16 – Preliminär avsättning till Byggnadsfonden 26/27 be approved.	9
That Board bill 17 – Fonduttag Ljud- och Bildgruppen ljudbord be approved.	9
That Board bill 18 – Värden för indikatorer för visions- och uppdragsdokumentet be approved.	10

Isak
Dunge

Love
Lindqvist

Samael
Pooyan

Moa
Johannesson

Axel
Mellberg

Attachments

1. Summons
2. Electoral roll – Opening of the meeting
 - a. Sektionsrepresentation
3. Board Bill 14 – Preliminär arvoderingsplan 26/27
 - a. Yrkande Board Bill 14
4. Board Bill 15 – Fastställande av medlemsavgifter för höstterminen 2026
 - a. Yrkande Ragnar Bergkvist Eriksson - Board Bill 15
 - b. Yrkande Francisco Blas Izquierdo Riera and Lorenzo Perticone - Board Bill 15
 - c. Yrkande Philip Wetterberg - Board Bill 15
 - d. Yrkande Beata Holmlid - Board Bill 15
5. Board Bill 16 – Avsättning till Byggnadsfonden 26/27
6. Board Bill 17 – Fonduttag Ljud- och Bildgruppen ljudbord
 - a. Yrkande Carl Toreborg - Board Bill 17
7. Board Bill 18 – Fastställande av värden i visions- och uppdragsdokumentet
8. Report 12 - VD-rapport FUM 2026-03-04
9. Report 13 – Ekonomisk halvårsrapport
 - a. Report 13 - Bilaga 1
 - b. Report 13 - Bilaga 2
 - c. Report 13 - Bilaga 3
 - d. Report 13 - Bilaga 4
10. Report 14 - Avrapportering Etikprovning på Chalmers



Preliminary summons

Chalmers Student Union Council, Meeting 6 25/26

You are hereby summoned to a meeting of the Chalmers Student Union council.

Location: Kårrestaurangen
Time: 2026-03-04, 18:00
Language: Svenska

Agenda (*Föredragningslista*)

1. Preliminaries (*Preliminärer*)
 - a. Opening of the meeting (*Sammanträdets öppnande*)
 - b. Calling of the electoral roll (*Justering av röstlängd*)
 - c. Election of two adjusters as well as tellers (*Val av två justerare tillika rösträknare*)
 - d. Due announcement of the meeting (*Sammanträdets behöriga utlysande*)
 - e. Approval of the agenda (*Godkännande av föredragningslista*)
 - f. Co-option (*Adjungeringar*)
 - g. Minutes of the previous meeting (*Föregående mötesprotokoll*)
 - h. Follow-up of decisions (*Uppföljning av beslut*)
 - i. Decision 92 25/26 — Follow up on the issue of Chalmers ethical review process
2. Messages (*Meddelanden*)
 - a. Speaker's presidium (*Talmanspresidiet*)
 - b. Management team (*Kårledningen*)
 - c. Others (*Övriga*)
3. Reports (*Rapporter*)
 - a. Rapport 12 — VD-rapport till FuM6
4. Board bills (*Propositioner*)
 - a. Board bill 14 — Fastställande av indikatorvärden för 24/25
 - b. Board bill 15 — Preliminär avsättning till Byggnadsfonden 26/27
 - c. Board bill 16 — Fastställande av medlemsavgifter för höstterminen 2026
 - d. Board bill 17 — Preliminär arvoderingsplan 26/27
5. Closing of the meeting (*Sammanträdets avslutande*)



CHALMERS
STUDENTKÅR



FULLMÄKTIGE

Preliminary summons FuM6 25/26
2026-02-18
Speaker's Presidium

Göteborg, 2026-02-18

Isak Dunge
Speaker (*Talman*)

Love Lindqvist
Deputy Speaker (*Vice Talman*)

Röstlängd Chalmers studentkårs fullmäktige 2025/2026

Fullmäktigemöte		28-05-2025 Tidpunkt: 18:06						
Grytpartiet		Namn	JA	NEJ				
	Ordinarie	Jacob Bengtsson	x					
	Ordinarie	Alva Limbäck	x					
	Ordinarie	Sebastian Wikström	x					
	Ordinarie	Hannes Öhman	x					
	Ordinarie	Beata Holmlid	x					
	Ordinarie	Nils Grimbeck		X				
	Ordinarie	Samuel Martinsson	x					
	Ordinarie	Martin Klasa	x					
	Ordinarie	Oscar Mohlin-Lindgren	x					
	Ordinarie	Cesar Lanner	x			10	/10 närvarande	present
	Suppleant	Sina Möwitz	x		varav	1	tjänstgörande suppl.	servicing deputy
AsterixPartiet Gallerna			JA	NEJ				
	Ordinarie	Linus Borg		X				
	Ordinarie	Tilde Thurfjell Emilsson		X				
	Ordinarie	Tilda Magnusson	x			1	/3 närvarande	present
	Suppleant	Elin Marklinder		X	varav	0	tjänstgörande suppl.	servicing deputy
Droopys enade förbund			JA	NEJ				
	Ordinarie	Matilda Svensson	x					
	Ordinarie	Anna Pardo	x					
	Ordinarie	Alice Eriksson		X				
	Ordinarie	Ricard Andersson	x		varav	3	/4 närvarande	present
Zällskapet			JA	NEJ				
	Ordinarie	David Mörck	x					
	Ordinarie	Moa Johannesson	x		varav	2	/2 närvarande	present
Potentially Helpful Doctoral Students (PHDs)			JA	NEJ				
	Ordinarie	Vivien Lacorre		X				
	Ordinarie	Lorenzo Perticone	x					
	Ordinarie	Francisco Blas Izquierdo Riera	x		varav	2	/3 närvarande	present
Chalmers Cortège Parti			JA	NEJ				
	Ordinarie	Hugo Kangas		X				
	Ordinarie	Adam Wenneberg		X				
	Ordinarie	Axel Carlstedt	x			1	/3 närvarande	present
	Suppleant	Felix Brun		X	varav	0	tjänstgörande suppl.	servicing deputy
Plana Terra			JA	NEJ				
				X				
					varav	0	/1 närvarande	present
Förbundet			JA	NEJ				
	Ordinarie	Tim Karlsson	x					
	Ordinarie	Jesper Hermenius		x		1	/3 närvarande	present
	Ordinarie	Hilda Olin		x	varav			servicing deputy
Lindholmenpartiet			JA	NEJ				
	Ordinarie	Benjamin Guberina	x			2	/2 närvarande	present
	Ordinarie	Erik Granström	x		varav		tjänstgörande suppl.	servicing deputy
Förenade Samhällsbyggare			JA	NEJ				
	Ordinarie	Ragnar Bergkvist Eriksson	x					
	Ordinarie	Loke Lennartsson	x		varav	2	/2 närvarande	present
Kamratpartiet Larna			JA	NEJ				
	Ordinarie	Axel Mellberg	x					
	Ordinarie	Isak Stridh		X	varav	1	/2 närvarande	present
Independent			JA	NEJ				
	Ordinarie	Isra Barham	x					
					varav	1	/1 närvarande	present
						26	/35 närvarande	present
					Varav:	1	tjänstgörande suppl.	servicing deputy

Teknologsektioner - Student Divisions	JA	NEJ		
Arkitekturstuderandesektionen (A)		X		
Datateknologsektionen (Data)	x			
Doktorandsektionen (DS)	x			
Elektroteknologsektionen (E)	x			
Fysikteknologsektionen (F)	x			
Ingenjörsteknologsektionen (H)	x			
Kemiteknologsektionen (K)	x			
Maskinteknologsektionen (M)		X		
Sjösektionen (Sjö)		X		
Teknologsektionen Affärsutveckling och Entreprenörskap (AE)		X		
Teknologsektionen för Automation och mekatronik (Z)		X		
Teknologsektionen Globala System (GS)		X		
Teknologsektionen Industriell Ekonomi (I)	x			
Teknologsektionen Informationsteknik (IT)	x			
Teknologsektionen Kemiteknik med fysik och Bioteknik (KfKb)	x			
Teknologsektionen Teknisk Design (TD)		X		
V-teknologsektionen samhällsbyggnad (V)		X		9 /17 närvarande/present

Proposition 14 - Preliminär arvoderingsplan 26/27

Bakgrund

Enligt Chalmers Studentkårs stadga §6:10, åligger det fullmäktige att innan utgången av läsperiod 3 fastställa arvoderingsplan för nästkommande verksamhetsår. Slutgiltig arvodering fastställs i budgeten då denna behandlas på FuM 1 nästa verksamhetsår. I arvoderingsplanen ingår alla som är arvoderade inom Chalmers Studentkår.

Till och med verksamhetsåret 2022/2023 sattes arvodena utifrån storleken på ett prisbasbelopp (PBB) vid verksamhetsårets start, det vill säga att för hela verksamhetsåret 2022/2023 användes PBB för 2022. På grund av inflationen blev PBB för 2023 hela 4 200 kr högre än för 2022, vilket föranledde fullmäktige att besluta att justera arvoderingen efter årsskiftet. Som konsekvens av detta föreslogs det att från och med verksamhetsåret 2023/2024 alltid justera arvoderingen vid årsskiftet efter det nya årets PBB. Det nya förslaget syftar till att framtida fullmäktige inte måste ta liknande beslut, och i varje fall bedöma om de tycker att skillnaden i PBB är tillräckligt stor för att motivera en justering eller ej.

PBB för kommande år beräknas av Statistiska centralbyrån i juli varje år och fastställs av regeringen i början av september. Ett exakt belopp finns alltså inte tillgängligt inför fastställandet av den preliminära arvoderingsplanen. Denna prisuppskattning är baserad på de senaste årens ökning utslaget på ett medelvärde. När den slutgiltiga budgeten presenteras till fullmäktige i mitten på september kommer arvoderingsplanen att justeras efter PBB för kommande år.

Därmed är arvoderingar under juli-december 2026 baserade på 2026 års PBB på 59 200 kr, och januari-juni 2027 baserade på ett beräknat PBB på 59 800 kr. Till samtliga arvoden i arvoderingsplanen beräknas en arbetsgivaravgift på 31,42 %.

En förändring som skett är att på Fullmäktigesammanträde 5 25/26 beslutades det att lägga till en post i talmanspresidiet för att underlätta protokollföringen under möten för sekreterare. Sammanträdet var av åsikten av att behålla samma totala arvoderingsgrad, så vi har tagit fram ett förslag där man delar upp arvoderingen på vice talman och vice sekreterare i samråd med talmanspresidiet 25/26.

Yrkande

Med ovan som bakgrund yrkar kårstyrelsen

att *preliminär arvoderingsplan för verksamhetsåret 2026/2027 fastställs enligt bilaga 1.*

Kårstyrelsen genom

Carl Toreborg
Vice Kårordförande 25/26

Board Bill 14 - Preliminary Remuneration Plan 25/26

Background

According to the statutes of the Chalmers Student Union §6:10, it is the responsibility of the Council to, before the end of study period 3, determine the remuneration plan for the coming financial year. Final remuneration is established in the budget when it is considered at FuM 1 in the following financial year. The remuneration plan includes everyone who receives remuneration within the Chalmers Student Union.

Up to and including the 2022/2023 financial year, remuneration was set based on the size of one price base amount (PBB) at the start of the financial year, meaning that the PBB for 2022 was used for the entire 2022/2023 financial year. Due to inflation, the PBB for 2023 was as much as SEK 4,200 higher than in 2022, which led the Council to decide to adjust remuneration after the turn of the year. As a consequence, it was proposed that from the 2023/2024 financial year onwards, remuneration should always be adjusted at the turn of the year according to the new year's PBB. The new proposal aims to ensure that future Councils do not have to make similar decisions, and instead only assess whether the difference in PBB is large enough to justify an adjustment.

The PBB for the coming year is calculated by Statistics Sweden in July each year and is determined by the government in early September. An exact amount is therefore not available when establishing the preliminary remuneration plan. This estimate is based on the average increase over recent years. When the final budget is presented to the Council in mid-September, the remuneration plan will be adjusted according to the PBB for the coming year.

Accordingly, remuneration during July–December 2026 is based on the 2026 PBB of SEK 59,200, and January–June 2027 is based on an estimated PBB of SEK 59,800. For all remunerations in the remuneration plan, employer contributions of 31.42

One change that has been made is that at Council Meeting 5 for the 2025/26 financial year it was decided to add a position within the Speaker's Presidium to facilitate minute-taking during meetings for the secretary. The meeting was of the opinion that the same total remuneration level should be maintained, and we have therefore developed a proposal in which remuneration is divided between the Deputy Speaker and the Deputy Secretary in consultation with the Speaker's Presidium 2025/26.

Motions

With the above as a background, the student union board proposes

that *the preliminary remuneration plan for the financial year 2026/2027 is adopted as set out in appendix 1.*

The Union Board through

Carl Toreborg
Vice President 25/26



Appendix 1: Summary of preliminary remunerations

Preliminary remuneration plan (SEK)

Position	Cost/month	Number of months	Cost for 26/27
KL (per member)	33% av PBB 26/27	15 (8 in 2026, 7 in 2027)	294,419
<i>Total</i>	<i>* 9 members</i>		<i>2,649,771</i>
CCC (per member)	33% av PBB 2026	5	97,680
<i>Total</i>	<i>* 11 members</i>		<i>1,074,480</i>
Speaker's presidium (Speaker, secr.)	31% av PBB 2026	1	18,352
<i>Total</i>	<i>* 2 members</i>		<i>36,704</i>
Speaker's presidium (dep.)	15.5% of PBB 2026	1	9,176
<i>Total</i>	<i>* 2 members</i>		<i>18,352</i>
Chairperson, CIRC	31% av PBB 2026	1	18,352
Chairperson, Nomination committee	31% av PBB 2026	1	18,352
Sum	(gross fees)		3,816,011
Employers fee	(31.42%)		1,198,991
Total sum			5,015,002



Yrkande – Lika arvodering

Bakgrund

Vi har antecknat att arvodering skiljer sig i proposition 14 mellan olika roller. Vi tror att tiden som investerar borde utvärderas på samma sätt oberoende om vilket roll som antas då tiden som investeras i kåren är liknande oberoende av vem som investerar det.

Yrkande

Med ovan som bakgrund yrkar undertecknade:

att Alla arvoderingar räknas som 33% eller 16.5% av PBB istället av 31% respektiv 15.5%

Francisco Blas Izquierdo Riera (PHDS)

Lorenzo Perticone (PHDS)

Proposition 15 - Fastställande av medlemsavgifter för höstterminen 2026

Bakgrund

Enligt stadgan §6:10 fattar fullmäktige innan utgången av läsperiod 3 beslut om medlemsavgiften för kommande hösttermin.

Utlandsavgiften avser den terminsavgift som betalas av medlemmar som studerar utomlands. Avgiften är lägre än ordinarie terminsavgift eftersom det inte går att ta del av samtliga kårtjänster under utlandsvistelsen. Omtentaavgiften avser den avgift som en student behöver betala för att vara kårmedlem i samband med en enstaka omtentamen.

Sedan hösten 2012 bekostas medlemsavgiften för Göteborgs förenade studentkårer (GFS) och Sveriges förenade studentkårer (SFS) av terminsavgiften, vilket beslutas årsvis med budgeten.

Utredningsprocessen

Terminsavgiften, exklusive sektionsavgiften, har cirkulerat kring 200 kr under hela 2000-talet och har legat fast på 200 kr sedan hösten 2012. En arbetsgrupp tillsattes senast 2018/2019 för att se över avgiften, utan rekommendation om förändring. Med ytterligare sju år utan justering och ett förändrat ekonomiskt klimat beslutade fullmäktige på FuM2 hösten 2025 att tillsätta en ny arbetsgrupp. Arbetsgruppen, bestående av Carl Toreborg (VO), William Forsberg (AO), Cesar Lanner, Sebastian Wikström, och Love Lindqvist, har hållit flertalet interna möten samt en extern workshop den 20 januari 2026 med deltagande fullmäktigeledamöter. Arbetet presenterades på FuM5 2025/2026, varefter kårstyrelsen fick i uppdrag att lägga fram ett yrkande.

Motivering

Höjningen till 240 kr är i historiskt perspektiv låg, den motsvarar enbart en inflationsjustering till 2021 års prisnivå och kompenserar långt ifrån för den faktiska kostnadsutvecklingen sedan avgiften senast ändrades 2012. För den enskilda studenten innebär höjningen en merkostnad om 40 kr per termin, medan den sammantaget minskar kårens beroende av sponsorer och företagsavkastning och möjliggör en bredare och mer kvalitativ verksamhet. Kårens ekonomi är i dagsläget relativt stabil tack vare bolagiseringen och intäkter från företagsgruppen. Det innebär dock att kårens löpande drift är beroende av denna avkastning för att upprätthålla en grundläggande verksamhetsnivå, en sårbar konstruktion som försvårar långsiktig planering och gör kåren känslig för ekonomiska svängningar. I takt med att kåren går in i en ny investeringsfas genom Kåren 2040 förändras förutsättningarna för hur verksamheten bör finansieras. En höjd medlemsavgift innebär att en större del av företagsgruppens intäkter kan stanna kvar i bolagen och återinvesteras i planerade projekt, snarare än att gå till löpande drift. Detta skapar stabilare förutsättningar för att genomföra förbättringsinvesteringarna, där medlemsavgiften utgör en viktig och transparent finansieringsgrund. Det nuvarande prisvärda medlemskapet är ett resultat av tidigare generationers investeringar i kårens utveckling. Kårens senaste medlemsundersökning bekräftar detta: medlemskapet uppfattas generellt som mycket prisvärt, och många studenter uppger att de hade valt att vara medlemmar även utan kårobligatoriet. Att fortsätta möjliggöra sådant utvecklingsarbete är avgörande för att även framtida studenter ska få en god studietid på Chalmers. En justerad avgift är därför inte bara en åtgärd för att säkra nuvarande verksamhet, det är en investering i kårens framtid.



Sektionsavgift

Vid Kårens sektionsekonomiskt forum 3 (sEF3) undersöktes hur stor del av sektionernas omsättning som sektionsavgiften utgör, samt hur en eventuell höjning skulle påverka dem. Det framgick att avgiften utgör en så pass liten andel av sektionernas omsättning att det skulle krävas en betydande höjning för att ha någon märkbar ekonomisk effekt. Vi ser dock att det finns möjlighet att utreda det mer i framtiden, men i nuläget har fokuset varit på den centrala avgiften. Kårstyrelsen lägger därför inget yrkande om förändring av sektionsavgiften.

Slutsats

Med detta som bakgrund anser kårstyrelsen att medlemsavgiften, men inte sektionsavgiften, ska höjas.

Yrkande

Med ovan som bakgrund yrkar kårstyrelsen

- att** *terminsavgiften för höstterminen 2026 fastställs till 240 kr för teknologer och 180 kr för doktorander.*
- att** *sektionsavgiften för höstterminen 2026 fastställs till 40 kr för teknologer och 40 kr för doktorander.*
- att** *medlemsavgiften till GFS för höstterminen 2026 bekostas av den fastställda terminsavgiften.*
- att** *medlemsavgiften till SFS för höstterminen 2026 bekostas av den fastställda terminsavgiften.*
- att** *utlandsavgiften för höstterminen 2026 fastställs till 120 kr.*
- att** *omtentaavgiften för höstterminen 2026 fastställs till 60 kr.*
- att** *medlemsavgiften utreds om 5 år.*

Kårstyrelsen genom

William Forsberg
Ordförande Arbetsmarknadsenheten 25/26

Background

According to the statutes, §6:10, the Union Council shall, before the end of study period 3, decide on the membership fee for the upcoming fall semester.

The exchange fee refers to the semester fee paid by members when they are studying abroad. The fee is lower than the regular membership fee since it is not possible to take full advantage of everything the Union offers during the period abroad.

The re-exam fee refers to the fee that a student must pay in order to be a member of the Union when taking a single re-examination.

Since autumn 2012, the membership fees for Göteborgs Förenade Studentkårer (GFS) and Sveriges Förenade Studentkårer (SFS) have been covered by the semester fee, which is decided annually with the budget.

Investigation Process

The semester fee, excluding the section fee, has remained around SEK 200 throughout the 2000s and has been fixed at SEK 200 since autumn 2012. A working group was most recently appointed in 2018/2019 to review the fee, without recommending any change. After a further seven years without adjustment and in a changed economic climate, the Union Council at FuM2 in autumn 2025 decided to appoint a new working group.

The working group, consisting of Carl Toreborg (VO), William Forsberg (AO), Cesar Lanner, Sebastian Wikström, and Love Lindqvist, has held several internal meetings as well as an external workshop on 20 January 2026 with participating council members. The work was presented at FuM5 2025/2026, after which the Union Board was tasked with submitting a motion.

Motivation

The increase to SEK 240 is historically modest; it corresponds only to an inflation adjustment to the 2021 price level and does not come close to compensating for the actual cost development since the fee was last changed in 2012. For the individual student, the increase means an additional cost of SEK 40 per semester, while overall it reduces the Union's dependence on sponsors and corporate returns and enables broader and higher-quality operations.

The Union's finances are currently relatively stable thanks to corporatization and revenue from the corporate group. However, this also means that the Union's ongoing operations depend on this return to maintain a basic level of activity, a vulnerable structure that complicates long-term planning and makes the Union sensitive to economic fluctuations.

As the Union enters a new investment phase through Kåren 2040, the conditions for how operations should be financed are changing. An increased membership fee would allow a larger share of the corporate group's revenue to remain within the companies and be reinvested in planned projects, rather than being used for ongoing operations. This creates more stable conditions for carrying out improvement investments, where the membership fee constitutes an important and transparent financial foundation.

The current affordable membership is the result of previous generations' investments in the Union's development. The Union's most recent membership survey confirms this: membership is generally perceived as very good value for money, and many students state that they would have chosen to be members even without the mandatory union membership requirement. Continuing to enable such development work is crucial to ensuring that future students also have a positive study experience at Chalmers. An adjusted fee is therefore not only a measure to secure current operations, it is an investment in the Union's future.



Section Fee

At the Union's Section Financial Forum 3 (sEF3), an examination was conducted of how large a share of the sections' turnover the section fee constitutes, as well as how a potential increase would affect them. It was found that the fee represents such a small proportion of the sections' turnover that a substantial increase would be required to have any noticeable financial effect.

However, we see that there is an opportunity to investigate this further in the future, but at present the focus has been on the central membership fee. The Union Board therefore submits no motion to change the section fee.

Conclusion

With this as background, the Union Board considers that the membership fee, but not the section fee, should be increased.

Motion

With the above as background, the Union Board hereby moves

that *the semester fee for the fall semester 2026 is set at 240 SEK for undergraduates and 180 SEK for doctoral students.*

that *the section fee for the fall semester 2026 is set at 40 SEK for undergraduates and 40 SEK for doctoral students.*

that *the membership fee to GFS for the fall semester 2026 shall be covered by the established semester fee.*

that *the membership fee to SFS for the fall semester 2026 shall be covered by the established semester fee.*

that *the exchange fee for the fall semester 2026 is set at 120 SEK.*

that *the re-exam fee for the fall semester 2026 is set at 60 SEK.*

that *the membership fee be reviewed in five years.*

On behalf of the Union Board

William Forsberg
Careers Officer 25/26



Yrkandeblankett

Namn: Ragnar Bergkvist Eriksson

Datum: 2026-03-04

Punkt: Proposition 15

Ärende: Ändringsyrkande

Jag/vi yrkar:

att sektionsavgiften för höstterminen 2026 fastställs till 13 kr för teknologer och 13 kr för doktorander.

Presidiets anteckningar

Avslag

Bifall



Yrkande – Lika avgifter för integrering

Bakgrund

Orsak bakom mindre avgifter för doktoranderna har historisk varit att doktoranderna får mindre nyttja från kåren än andra medlemmar.

Kåren har börjat arbeta att integrera doktoranderna och detta har belönats med många ”först i sitt skull” grejer som t.ex. ett doktorand lag som deltog i Cortège byggandet.

Också doktoranderna brukar ha ett, av universitetet fäst lön som gör att betala avgiften blir ju ett dropp i havet.

Yrkande

Med ovan som bakgrund yrkar undertecknade:

att terminsavgiften för höstterminen 2026 fastställs till 240 kr för teknologer och 240 kr för doktorander.

att sektionsavgiften för höstterminen 2026 fastställs till 40 kr för teknologer och 40 kr för doktorander.

att medlemsavgiften till GFS för höstterminen 2026 bekostas av den fastställda terminsavgiften.

att medlemsavgiften till SFS för höstterminen 2026 bekostas av den fastställda terminsavgiften.

att utlandsavgiften för höstterminen 2026 fastställs till 120 kr.

att omtentaavgiften för höstterminen 2026 fastställs till 60 kr.

att 60 kr från doktorandernas utbetalda terminsavgiften åsidosätts för att sponsra aktiviteter som främjar doktorandernas nyttjande av och integration i Chalmers Studentkår. Kårledningen har mandat att bevilja användningen av dessa medlerna. Kårledningen får konsultera Doktorandsektionen före de tar ett beslut.

att följa upp nöjt medlemsindex (NMI), samt hur vårt teknologerna anser kårmedlemsskapet, har påverkats av en höjning av medlemsavgiften. Detta efter en genomförd medlemsundersökning med höjd medlemsavgift. "

Francisco Blas Izquierdo Riera (PHDS)

Lorenzo Perticone (PHDS)



Yrkandeblankett

Namn: Philip Wetterberg

Datum: _____

Punkt: _____

Ärende: _____

Jag/vi yrkar:

Att sektionsavgiften för höstterminen 2026 fastställs till 50 kr för teknologer och 50 kr för doktorander

Presidiets anteckningar

Avslag

Bifall



Yrkandeblankett

Namn: Grytpartiet via Beata Holmlid

Datum: 4/3-2026

Punkt: 4B

Ärende: Fastställande av medlemsavgifter för höstterminen 2026

Jag/vi yrkar:

byta ut sista att-satsen i propositionen till:

att”följa upp nöjt medlemsindex (NMI), samt hur värt teknologerna anser kårmedlemsskapet, har påverkats av en höjning av medlemsavgiften. Detta efter en genomförd medlemsundersökning med höjd medlemsavgift.”

Presidiets anteckningar

Avslag

Bifall



CHALMERS STUDENTKÅR
Fullmäktige

YRKANDE



Proposition 16 - Avsättning till Byggnadsfonden 26/27

Bakgrund

Enligt Chalmers Studentkårs stadga, paragraf 6:8, skall kårfullmäktige före utgången av läsperiod 1 besluta om preliminär avsättning till Byggnadsfonden som lägst skall vara 5% av influtna medlemsavgifter. Enligt Chalmers Studentkårs stadga, paragraf 18:6, kan fullmäktige besluta om högre avsättning till Byggnadsfonden på förslag från revisorer eller kårstyrelsen.

De senaste åren har avsättningen legat på 17,5%, men inför detta verksamhetsår har kårens företagsgrupp flaggat för att man för att kunna genomföra flera av de projekt som diskuteras inom ramen för Kåren 2040 kommer att ha större utgifter än vanligt, vilket skulle betyda att utdelningen till studentkåren blir mindre än tidigare år. Eftersom byggnadsfondens ekonomi är så pass god har Kårstyrelsen i år valt att sänka avsättningen för att inte allokera mer medel än nödvändigt till byggnadsfonden, och kunna använda det till annat.

Kårstyrelsen föreslår därför att avsättningen till Byggnadsfonden för verksamhetsåret 26/27 fastställs till 5% av influtna terminsavgifter, vilket mötes reglementets krav på en avsättning på minst 5%. Givet en medlemsavgift på 200 kr per termin innebär detta en ungefärlig avsättning på 280 000 kr för verksamhetsåret då antalet medlemmar är ungefär 14 000. Givet en höjd medlemsavgift motsvarande Kårstyrelsens förslag på 240 kr per termin så innebär det en ungefärlig avsättning på 336 000.

Yrkande

Med ovan som bakgrund yrkar kårstyrelsen

att kårfullmäktige fastställer en avsättning till Byggnadsfonden till 5% av influtna terminsavgifter för verksamhetsåret 26/27.

Kårstyrelsen genom

Carl Toreborg
Vice Kårordförande 25/26

Board Bill 16 - Allocation to the Building Fund 26/27

Background

According to the statutes of the Chalmers Student Union, paragraph 6:8, the Student Union Council shall, before the end of study period 1, decide on a preliminary allocation to the Building Fund which shall be no less than 5% of collected membership fees. According to the statutes of the Chalmers Student Union, paragraph 18:6, the Council may decide on a higher allocation to the Building Fund upon proposal from the auditors or the Student Union Board.

In recent years, the allocation has been set at 17.5%, but ahead of this financial year the Student Union's corporate group has indicated that, in order to carry out several of the projects discussed within the framework of Kåren 2040, it will face higher expenses than usual. This would mean that the distribution to the Student Union will be smaller than in previous years. Since the Building Fund's financial position is strong, the Student Union Board has this year chosen to lower the allocation in order not to allocate more funds than necessary to the Building Fund, and instead be able to use the funds elsewhere.

The Student Union Board therefore proposes that the allocation to the Building Fund for the 2026/27 financial year be set at 5% of collected semester fees, which meets the regulatory requirement of an allocation of at least 5%. Given a membership fee of SEK 200 per semester, this corresponds to an approximate allocation of SEK 280,000 for the financial year, assuming approximately 14,000 members. Given an increased membership fee corresponding to the Student Union Board's proposal of SEK 240 per semester, this would result in an approximate allocation of SEK 336,000.

Motion

With the above as background, the Union Board hereby propose

that *the Union Council sets the allocation to the Building Fund at 5% of collected semester fees for the financial year 26/27.*

On behalf of the Union Board

Carl Toreborg
Vice President of the Union 25/26



Proposition 17 - Fonduttag Ljud- och Bildgruppen ljudbord

Bakgrund

Bakgrund

Eftersom att fonduttaget gäller en summa större än två prisbasbelopp så har inte Kårstyrelsen mandat att fatta ett sådant beslut. I nuläget utreder vi en likviditetsplan för köpet men Kårstyrelsen ställer sig positiva.

Se bilaga LoB motivering.

Yrkande

Med ovan som bakgrund yrkar kårstyrelsen

att *Ljud- och Bildgruppen beviljas ett fonduttag ur Investeringsfond på upp till Investerings-fond LoB kr för 225 000kr*

Kårstyrelsen genom

Carl Toreborg
Vice Kårordförande 25/26



Proposition 17 – Fund withdrawal – LoB audio console

Background

Background

Since the withdrawal from the fund concerns an amount greater than two price base amounts, the Student Union Board does not have the mandate to make such a decision. At present, we are preparing a liquidity plan for the purchase, but the Student Union Board is positive.

See appendix LoB justification.

Proposal

With the above as background, the Student Union Board proposes:

that *That the Audio and Visual Group be granted a withdrawal from the Investment Fund of up to SEK 225,000 from the LoB Investment Fund.*

On behalf of the Student Union Board,

Carl Toreborg Vice President of the Student Union 2025/2026



Beslutsunderlag: Fonduttag Ljud- och Bildgruppen

Bakgrund

Vi har ett behov av ett nytt mixerbord för livemixning av spelningar då vårt nuvarande börjar bli slitet och touchskärmen fungerar dåligt. Vårt nuvarande bord är ett något billigare och ett väldigt basic bord något vi känner hindrar oss från att få det att låta bättre. Vi saknar framför allt ett plugin som heter waves som verkligen hade gjort att alla våra spelningar låter bättre. Detta är redan installerat och ingår i sd12an vi tittat på. Det nya mixerbordet vi kollat på är helt kompatibelt med den stage-boxen vi redan har (DiGiCo D2-rack). Detta skulle inte innebära att vi säljer den gamla mixern utan den kommer vi i stället köra bredvid scenen för att enbart mixa monitorer vilket markant underlättar både för oss och för banden som spelar. Det gör även att man får fler tillfällen att lära sig mixa live som ny lobare något som hade hjälpt oss bli bättre på det.

Förslag

Förslaget är att vi köper ett begagnat DiGiCo sd12 för 180 000kr plus moms (225000kr). Denna kommer vara tillräckligt för Ljud- och Bildgruppen att föra sin verksamhet vidare. Det hade varit väldigt bra ifall det kunde färdigställas ett bra tag innan Cortègen då detta är vårt största användningstillfälle. Offerten bifogas med fonduttagsförfrågan.

Frågor ställs till fördel till,

Erik Jacobsson
Kassör, Ljud- och Bildgruppen
kassor@ljudobildgruppen.se



Yrkandeblankett

Namn: Carl Toreborg, Vice Kårordförande 25/26

Datum: 4/3 - 2026

Punkt: 4.d

Ärende: Uppdatera summan

Jag/vi yrkar:

Ändra

Ljud- och Bildgruppen beviljas ett fonduttag ur Investeringsfond på upp till Investerings-fond LoB kr för 225 000kr

Till:

Ljud- och Bildgruppen beviljas ett fonduttag ur Investeringsfond på upp till Investerings-fond LoB kr för 250 000kr

Presidiets anteckningar

Avslag

Bifall

Proposition 18- Fastställande av värden i visions- och uppdragsdokumentet

Bakgrund

Enligt stadgan §6:10 åligger det fullmäktige att före utgången av läsvecka 4 i läsperiod 4 fastställa värdena i visions- och uppdragsdokumentet.

Värdena baseras bland annat på den medlemsundersökning som skickas ut ifrån kåren. Denna kommer göras i slutet av LP3 och början kommer att stängas i början av LP4.

Vi har därav inte möjlighet att fastställa värden som ännu inte är insamlade.

Yrkande

Med ovan som bakgrund yrkar kårstyrelsen

att *bordlägga frågan till FuM7*

Kårstyrelsen genom

Astrid Ehrman
Sociala enhetens ordförande 25/26



Proposition 18- Adoption of the values in the Vision and Mission Document

Background

According to the statutes §6:10, the Student Council is required to determine the values in the Vision and Mission Document before the end of study week 4 in study period 4.

The values are based, among other things, on the membership survey distributed by the student union. This survey will be conducted at the end of study period 3 and will close at the beginning of study period 4.

Therefore, we do not have the opportunity to determine values that have not yet been collected.

Motions

In the light of the above, the student union board

that *postpone the matter until FuM7*

The Union Board through

Astrid Ehrman
Student Welfare Officer 25/26



VD-rapport FUM 2026-03-04

Nya Holtermanska

Glada nyheter och beslut hos Chalmers Studentbostäder har tagit att starta projektet och avtal har slutits med entreprenör NCC, CSB/Kåren kommer nu att ha ytterligare bostäder i sfären om ca 2 år. CSB med Peter Alehammar ordförande och VD Joakim har gjort ett bra jobb. Mer info kommer ni att få under projektets gång.

Omvärldsläget

Omvärlden fortsätter att vara instabil.

Den allmänna konjunkturen är svag, och restaurang- och konferensmarknaden är mycket svag.

Fokus

Organisation

STABEN-projektet, som startades i mitten av är nu oktober. Syftet är att genomföra ett projekt där alla i Staben är delaktiga och som levererar är nu uppe och ger resultat. Supportermedlemskapet är verklighet och kommer att vara en modell som kommer att nyttjas än mer. Mer info om detta inför en bredare lansering av detta till Valborg.

En förändring är gjord i organisationen, det är VD tillsättningen i Restaurangen (CKR), vilket innebär att Mikael avlastas men kvarstår som ordförande i CKR.

För att stärka organisationen och arbetet framgent har Kårledningen och Staben påbörjat ett långsiktigt arbete vilket innefattar

- dels att vi under våren fram till nästa överlämning skall införa en projekt process, syftet är att tydliggöra för alla initiativ som tas och att på detta sätt prioritera enklare för att få en klar bild över arbetsbelastningen i både KL och STAB.
- dels gå igenom ansvar och befogenheter i ett första steg i STABEN för att sedan gemensamt göra överlämningen till nästa KL.

Restaurangen – Genomföra neddragningen på Lindholmen är klara. Avslutet av Universeum är klart. VD är tillsatt och det är Tobias Josefsson.

Kåren 2040 – Styrgruppen har nu funnit en bra form och styr nu projektet.

För att tydliggöra har en ”summering” på ansvar och hur vi tar beslut föreslås se **bilaga 1**. FUM/ägaren kommer efter input och ev. revidering att upp denna för beslut på kommande FUM.

Projektet *Välstånd & Multiarena* Projektledaren Sara Högberg är tillsatt den första delen, Förstudien fas 1 är klar och utkast att beakta se **bilaga 2**.

Då projektet kräver styrning dels välstånd projektet dels avseende Detaljplan Mossen/Fysiken/Multiarena mm kommer Sara att vara behjälplig ytterligare en period fram till sommaren på konsultbasis.



CHALMERS STUDENTKÅR

AB Chalmers Studentkårs företagsgrupp

Fundraising-projektet börjar ta form, vilket ni säkert märkt. Nästa steg är att samordna initiativen så att det tydligt framgår att stöd till någon del av Chalmerssfären gynnar helheten.

CING – VI är i slutfasen att signera avtal gällande CING i Kårappen och fokus MF samt katalogfunktioner.

Chalmersrelaterat

Fortsatt påverka Chalmers ledning att förstå vikten av renovering, ombyggnation och tillbyggnad av Kårhuset. Beslutet att samla verksamheten på Johanneberg har skapat nuvarande situation och det akuta behovet. Förstudien från Kårens sida är klar, men kompletterande alternativ återstår. Dessa bekostas av Chalmers, men processen drar ut på tiden.

Winningtemp – Personal

Gruppen totalt (Sverigesnitt inom parentes):

- Totalnivå: 7,5 (minskat från 7,7) [snitt 7,9]
- eNPS: 10 (minskat från 24) [snitt 17]

Allmänt syns en mindre nedgång överlag, men inget anmärkningsvärt i bolagen. Fysiken avviker positivt under perioden.

Minskningar och ökning ses i huvudsak som naturliga variationer över året.

Positiv trend i restaurangens ledningsgrupp under Tobias ledning. Negativa avvikelser bevakas eller åtgärdas.

Ekonomi

Företag	Utfall 2025-2026 per 31 dec 2025 ack				Helår Prognos 2, 25/26			
	Omsättning mkr	Resultat i mkr	Vinst i %	Soliditet	Oms i mkr	Vinst i mkr	Vinst i %	
Ftg Gruppen AB	4,27	-0,65	-15,1%	36,2%	8,07	1,00	12,4%	
ChSRAB	84,87	3,80	4,5%	22,7%	142,94	0,59	0,41%	
Teknologbolag	2,60	0,81	31,0%	76,2%	3,89	0,70	18,0%	
CHARM	0,00	-0,89	N/A	54,0%	6,42	2,39	37,2%	
EmKAB 1)	0,55	-0,36	-65,6%	119,2%	1,02	-0,80	-77,9%	
EKAB 1)	3,43	0,29	8,4%	148,4%	6,88	0,00	0,0%	
GSFAB	3,22	0,95	29,5%	76,3%	6,71	2,58	38,5%	
Fysiken	23,11	1,20	5,2%	37,6%	45,11	2,23	4,9%	
Chalmers Nexus	0,64	-0,59	-91,7%	79,9%	3,69	1,06	28,7%	
Rest Waste	9,40	1,12	11,9%	49,0%	12,69	1,46	11,5%	
Rest ooto	12,87	0,37	2,8%	15,4%	17,37	0,47	2,7%	
CTK (vilande)	0,00	0,00			0,00	0,03		
KPV (vilande)	0,00	0,00			0,00	0,00		
Akademihäl. (vilande)	0,00	0,00			0,00	0,00		
Summa	144,95	6,05	4,17%	N/A	254,79	11,71	4,60%	
Avskrivningar ingående i resultatet				----	mkr	----		mkr

Inget speciellt att rapportera utöver att Restaurangen fortsatt kommer att ha en anstängdperiod.

Postadress
AB Chalmers Studentkårs Företagsgrupp

Teknologplatsen 2
412 58 Göteborg

Org. Nummer
556187-2895
E-post
vd@foretagsgruppen.com

Telefon
031-772 3905



CHALMERS STUDENTKÅR

AB Chalmers Studentkårs företagsgrupp

Waste och Ooto

Jesper och ledningen på bolagen har överförs till våra egna system. Det kommer att ta fram till nästa budgetprocess innan vi kan redovisa motsvarande nyckeltal och resultat mm som för övriga bolag.

Restaurangen

Restaurangens lönsamhet har försämrats, vilket helt beror på enheten på Lindholmen. Kårhuset serverar cirka 1200–1400 luncher per dag (över tre enheter) och har god beläggning på konferenser.

Chalmersska Huset: Stängt pga hussvamp ca 1-1,5 år

Nexus

Bolaget är nu i ett skede då koordinering sker mellan app utveckling och Digitalisering av kåren. Det sker inga nya utvecklingsprojekt nu. Vi avvaktar donationer och inriktningsbeslut från delprojektgruppen samt FUM och ägartillskott se bilaga 1

Då Digitalisering av kåren har flera delar har en presentation av behovet tagits fram för att övergripande presentera behovet, **bilaga 3**.

Fysiken

Fysiken har en stabil situation med god försäljning av träningskort. Inget avvikande att rapportera.

CHARM

Studentkårens ”motor” har genomförts och kommer att avrapporteras mer på kommande möte. Det var bra genomfört av hela gruppen – Tack för ert gedigna jobb.

EmKAB / EKAB

Bokningsläget är stabilt, något bättre för EmKAB, men bör stärkas ytterligare. En prisjustering gentemot alumner, och eventuellt även studenter, kan bli aktuell.

Tågvagnen

Inget att rapportera.

Chalmers Teknologbolag AB (f.d. Promotion)

Bolaget går bättre än budget, och effekterna av omstruktureringen börjar nu ge resultat – tack vare en drivande trio.

Göteborg, den 24 februari 2026

Mikael Gyllenhammar

Direktör / VD

Bilagor

1: Beslutsgång och ansvar för genomförande inom Kåren 2040

2: *Utkast* Välmående projektet förstudie

3: Kårens Digitala resa

Postadress

AB Chalmers Studentkårs Företagsgrupp

Teknologplatsen 2
412 58 Göteborg

Org. Nummer

556187-2895

E-post

vd@foretagsgruppen.com

Telefon

031-772 3905

Beslutsgång och ansvar för genomförande inom Kåren 2040

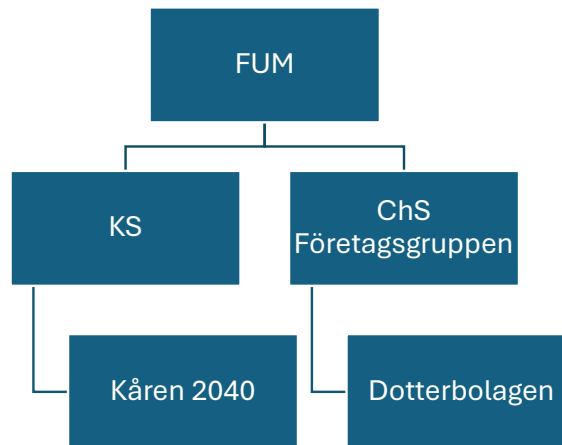
Inledning

Den befintliga verksamheten inom kåren består av två delar: dels bolagskoncernen, dels kårverksamheten. Kårverksamheten omfattar den ideella delen samt den rent Chalmerspolitiska delen.

Kåren, och därmed FUM, har satt den strategiska inriktningen genom Strategiprojektet Kåren 2040, detta utöver den löpande utbildningsbevakningen och verksamhetsplanen (VP).

Organisation

Då Kåren 2040 omfattar flera delprojekt behöver styrgruppen beakta det samlade finansieringsbehovet och väga detta mot prioriteringen mellan delprojekten.'



Eftersom Kåren 2040 drivs i projektform är det av vikt att det i delprojekten finns personunioner med bolagen inom respektive område. Detta är redan fallet i de idag tyngsta projekten:

- Kårhuset – EKAB
- Digitalisering – Nexus
- Välbefinnande – med Multiarena/GSFAB/Fysiken
- Mottagning för alla – Kåren/MK

Beslutsprocessen (principiellt)

1. Förstudie i ett delprojekt inom Kåren 2040
 - Förslag på inriktning
 - Översiktlig genomförandeplan
 - Kostnadsestimat
2. Styrgruppen Kåren 2040
 - Får förstudien presenterad
 - Föreslår/rekommenderar vidare till KS/FUM
 - Ger råd om finansiering om detta inte framgår i projektbeskrivningen (t.ex. donationer, Chalmers, annan extern finansiering)
 - Föreslår genomförare: KL, bolag eller särskilt delprojekt
3. KS och FUM
 - Beslut om inriktning
 - Beslut om genomförare inom sfären
 - Beslut om finansiering, inklusive eventuella aktieägartillskott
4. Moderbolaget

Moderbolagets och koncernens roll

Koncernens huvuduppgift är att bedriva de affärsmässiga delarna på uppdrag av kåren. Ägardirektiven är nyligen uppdaterade. Det bolag som nyligen omdanats är Chalmers Nexus. Bolaget har idag i uppdrag att förvalta och vidareutveckla Kårappen.

Inom ramen för Kåren 2040 och delprojektet Digitalisering har förslag och underlag tagits fram för hur kårens digitalisering kan utvecklas långsiktigt. Detta kommer att lyftas till FUM via KS och styrgruppen för Kåren 2040 på kommande FUM.

Eftersom förstudien i hög grad berör Kårappen har Digitaliseringsgruppen och Nexus arbetat parallellt och delvis i personunion, med att ta fram förslag och struktur.

Beslutsprocess – kommande steg (Digitalisering & Digitala Kårhuset)

1. Färdigställande av förstudie
 - a. Förslag på digital inriktning
 - b. Översiktlig roadmap med kostnadsestimat
2. Presentation i styrgruppen Kåren 2040
3. KS och FUM – vid bifall till inriktningen "Det Digitala Kårhuset"
 - a. Beslut om inriktning
 - b. Beslut om finansiering
 - c. Finansiering föreslås ske via aktieägartillskott från ägaren, vilket i sin tur kräver donationer i betydande omfattning
4. Moderbolaget
 - a. Får i uppdrag att verkställa beslutet
 - b. Uppdaterar ägardirektivet för Chalmers Nexus så att det omfattar hela sfärens digitalisering (enligt framtaget förslag)

Chalmers Nexus styrelsens syn

Bolaget har sedan sommaren 2025 haft uppdraget att utveckla och leverera Kårappen till Chalmers teknologer. Parallellt har dialog och beredning skett inom ChS (KS och Kåren 2040), AB ChSFG och Nexus kring behovet av en samlad digital strategi – arbetsnamn Det Digitala Kårhuset – det vill säga ChS-sfärens digitala infrastruktur.

Styrelsens uppfattning är att det nu finns en samsyn kring att formalisera strategin och uppdraget. Nexus söker därför mandat hos AB ChSFG att driva genomförandet, med motsvarande mandatförankring hos ChS (KS och 2040-organisationen).

De ekonomiska ramarna bör fortsatt regleras genom ägardirektivet till Nexus. Genomförandet är beroende av aktieägartillskott från moderbolaget, som i sin tur förutsätter tillskott från kåren.

Summering och förslag till åtgärder

Följande beslut är fattade av FUM avseende Kårappen, Kårhuset och Kåren 2040:

- 1,5 miljoner kronor till Kårappen Våren 2022
- Kåren 2040:
 - Förstudie & Kårhuset förstudie om 900 000 kronor vid två olika tillfällen, Hösten 2023 samt Hösten 2024
 - Utveckling av Kårhuset, programskede om 1,5 miljoner kronor, FUM 3 2025

Medel för att stärka Kåren 2040 projekt som tillkommit är:

- Donation om 1 miljon kronor (bekräftad i februari), riktad till Digitala Kårhuset. Likvid erhålls senast 15 maj.
- Supportermedlemskapet startades inför Julmiddagen 2025 till dags dato ca 0,25 miljoner.
- Ytterligare donationer kan tillkomma före 15 maj, då bör dessa inkluderas i tillskottet.

Inget av dessa beslut har följts av tillskott från kåren till företagsgruppen, som varit den som givits uppdragen. Bolagen har därmed finansierat detta med egna medel fram till idag.

Förslag till FUM för beslut

Mot bakgrund av ovanstående åläggs Direktören/KS att genomföra följande:

- Att tidigast per den 15 maj
 - Aktieägartillskott om 3.65 miljoner + XX kronor till moderbolaget, villkorat enligt nedan:
 - 1,25 miljon kronor + XX miljoner kronor (samtliga donationer per 15 maj) vidareförs som aktieägartillskott till Nexus.
 - EKAB tillskjuts 600 000 kronor för genomförd förstudie.
 - EKAB erhåller 1,5 miljoner kronor för programskedet, under förutsättning att full finansiering av ut- och ombyggnation är säkerställd.

DIGITALISERINGSRESAN



CHALMERS
STUDENTKÅR



När slutade du vara
chalmerist?

CHALMERS
STUDENTKÅR







CHALMERS
STUDENTKÅR



CHALMERS
STUDENTKÅR

En gång Chalmerist – alltid Chalmerist

Kårhusen har alltid varit Chalmers hjärta på campus. Här föddes vänner, mod, traditioner och identiteten.

CHALMERS
STUDENTKÅR

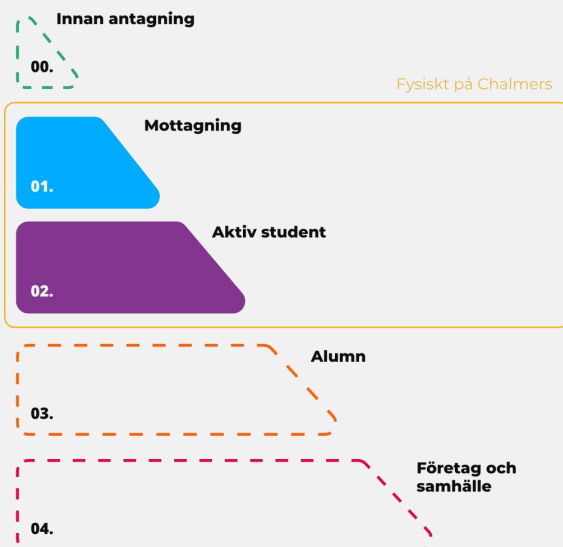


Kyrkan, år 1952

Chalmeristens resa är större än campus

Endast en liten del av Chalmeristens resa sker på campus. Resten är splittrat, osynligt, oförvalt.

"En gång Chalmerist - alltid Chalmerist", men våra digitala strukturer upphör direkt efter examen.



Problemet vi *måste våga* adressera

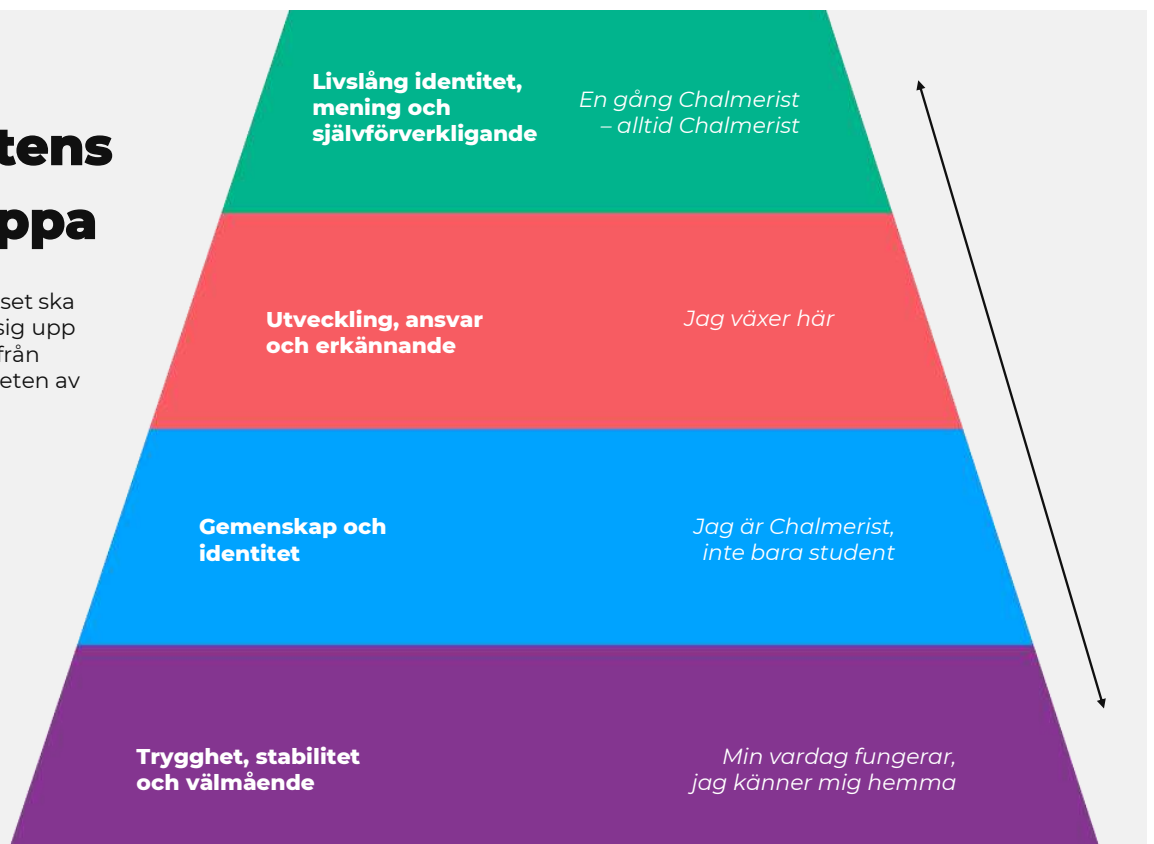
Vi investerar enormt i att skapa Chalmerister. Men släpper dem sen utan verktyg, struktur eller förståelse att återvända.

Alumni är idag en underutnyttjad strategisk tillgång. Chalmeristupplevelsen är nyckeln.

Chalmeristens behovstrappa

Genom det digitala kårhuset ska chalmeristen kunna röra sig upp och ner i behovstrappan, från mottagningen och för reseten av livet

CHALMERS
STUDENTKÅR





Det digitala kårhuset

CHALMERS
STUDENTKÅR



Ett kårhus utan väggar

Det digitala Kårhuset

- Förenar Chalmerister världen över
- Bygger lojalitet över ett helt liv
- Stärker Studentkårens finansiella ställning
- Samlar minnesvärda upplevelser – före, under och efter studietiden

CHALMERS
STUDENTKÅR



1

IDENTITET &
TILLHÖRIGHET



2

CAMPUS & KÅRHUS
SOM DIGITAL PLATS



3

VARDAGSNYTTA &
LIVSLOGISTIK



4

ENGAGEMANG



5

MARKNADSPLATS &
KÅRENS EKOSYSTEM



6

KARRIÄR
& LIVSLÅNG RELATION



7

MINNEN, KULTUR &
TRADITIONER



8

DATA, INSIKT &
ORKESTRERING



Det digitala Kårhuset

Rummet där chalmerister kan mötas som människor inte profiler, inte användare, inte mottagare *utan som en del av samma levande sammanhang.*

CHALMERS
STUDENTKÅR



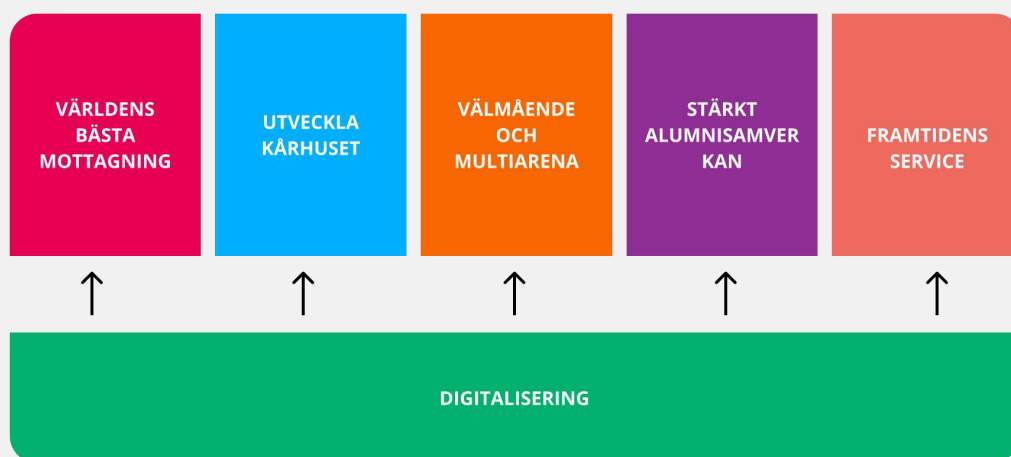
Det digitala kårhuset är det enda rum där chalmerister kan mötas som människor.

	DIGITALA KÅRHUSET	QUANTIC	LINKEDIN	TRAD. ALUMNPORTAL
KÄRNROLL	Livslång identitet & relation	Professionell kohort	Professionell exponering	Administration
ÄGARSKAP	Kåren / Chalmeristerna	Privat bolag	Plattformsekonomi	Lärosätet
RELATIONSTYP	Social + professionell	Professionell	Instrumentell	Formell
TIDSHORISONT	Livslång	Program-bunden → livslång	Kontinuerlig men ytlig	Episodisk
STATUSLOGIK	Bidrag & tillhörighet	Progression	Synlighet & reach	Examensår
AFFÄRSLOGIK	Ekosystem & värdeöverföring	Tuition / prestige	Annonser & data	Kommunikation / fundraising

Kåren 2040



Digitalisering är en förutsättning





Prioriteringar

I den första fasen

CHALMERS
STUDENTKÅR



Relation till kåren

Outnyttjad potential



Mottagning

Aktiv student

Alumn/nästa steg

Första fokus: Början och slutet

Onboarding - Världens bästa mottagning

- Mottagningen är den enda fas där alla är nya samtidigt
- Kåren är som mest närvarande, men saknar digitalt stöd
- Engagemang är ännu inte etablerat
- Första intrycket blir norm och tongivande för resten av Chalmeristresan

Alumninätverk - Karriär

- Alumnfasen är den första där relationen riskerar att gå förlorad
- Kåren saknar kontinuerliga beröringspunkter
- Engagemang är frivilligt, och måste därför förtjänas ännu mer
- Karriär och mentorskap blir normen för fortsatt relation

Två synliga fokusområden

Världens bästa mottagning

- Första mötet med kåren
- Trygghet, struktur, gemenskap
- Normskapande för hela resan

Alumninätverk - Karriär

- Brygga student --> arbetsliv
- Mentorskap och nätverk
- Aktiv relation efter examen

...Och ett osynligt (*men minst lika viktigt*)

Infrastrukturell basplatta

- Identitet och livslång Chalmeristprofil
- Inloggning, roller och behörigheter
- Robust och skalbar grund för framtida moduler

Världens bästa mottagning

Vad det är

En digital mottagning som matchar Chalmers Studentkårs ambition.

Hur det fungerar

- Hjälper nya studenter att:
 - Få vänner och engagemang
 - Hitta på campus, restauranger och boende
 - Veta vem man kan fråga
- Påbörjas redan innan ankomst och förstärker sedan den fysiska mottagningen.



Effekt

- Snabbare trygghet
- Starkare första relation till kåren
- Bättre start → högre engagemang



Ett varmt välkomnande

Studenten ska känna sig välkomnad från dag 1, och bli guidad igenom den första tiden.



Trygghet & struktur

Man ska aldrig behöva undra vart man ska, vad som händer eller vem man kan fråga.



Hitta hem (och bostad)

När du hyr bostad via det digitala kårhuset så kan du vara säker på att du hyr från en verifierad Chalmerist.



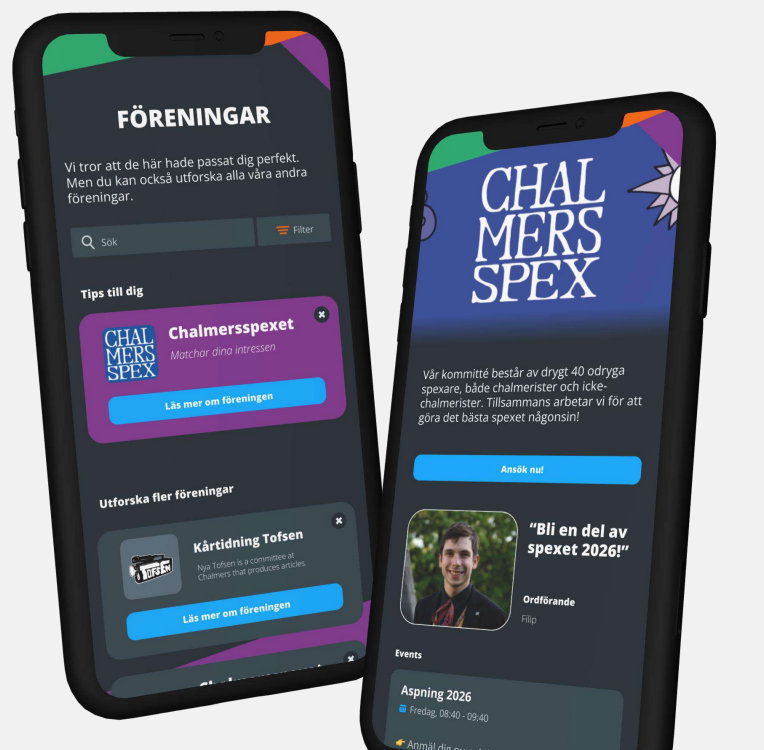
Gemenskap

Att hitta vänner ska vara enkelt. Med smarta funktioner hittar du lätt likasinnade studenter och socialt sammanhang.

Utforska föreningslivet

Föreningslivet kan i början kännas som en djungel (för det är en djungel!).

I det digitala kårhuset får du personliga rekommendationer och kan själv utforska hela utbudet.



Alumninätverk - Karriär

Vad det är

Chalmeristens samlade karriär- och möjlighetsnav – där studenter, alumner och företag möts i relevanta sammanhang.

Hur det fungerar

Samlar CHARM, sektionsspecifika arbetsmarknadsdagar, företagsrelationer och rekrytering med sammanhållna företagsprofiler, kontaktytor och alumni-stories.

Personligt anpassat flöde baserat på:

- utbildning
- intressen
- engagemang



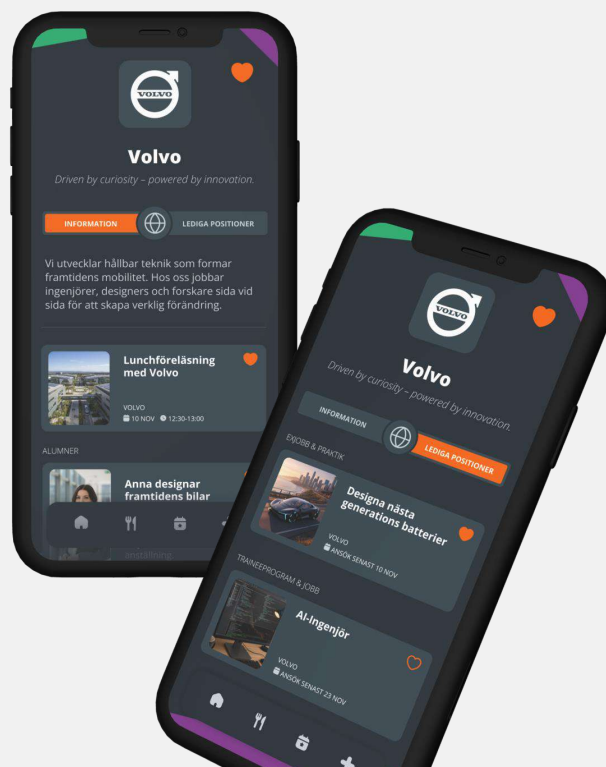
Effekt

- Ökad relevans för studenter i rätt fas
- Starkare och mer långsiktiga företagsrelationer
- Ny intäktsmotor för kåren utan att kompromissa med värderingar

Företagsprofiler

Studenter kan lätt hitta intressanta företag, nätverka och få nya möjligheter.

Företag får visa upp sig, hitta nya talanger och ge tillbaka till unga chalmérister.



Karriärmöjligheter

Jobbannonser, projekt och innovationscase riktade till Chalmerister





Fortsatt gemenskap

Fortsätt vara en del av gemenskapen. Här får du påminnelser, grupper och verktyg som gör det enkelt att reconnecta.

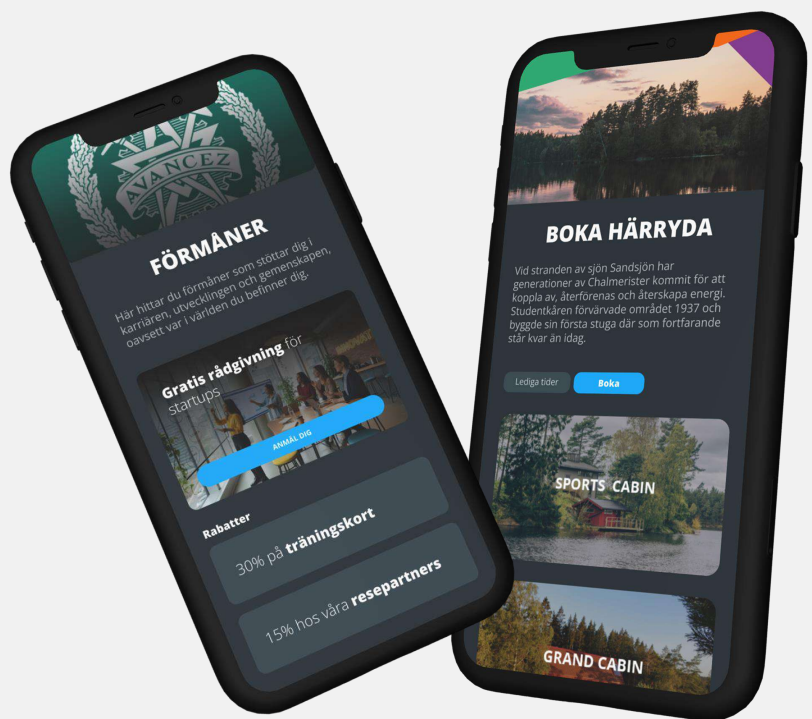


Ge tillbaka

Ge tillbaka till platsen där allt började. Här kan du stötta initiativ, dela din erfarenhet och vara en del av framtidens Chalmers.

Få tillbaka

Upptäck och ta del av fördelarna som finns med att vara en alumna på Chalmers.





Teknik

CHALMERS
STUDENTKÅR



Öppna API:er

Plattformen tillhandahåller öppna och dokumenterade API:er som gör det möjligt för studenter att bygga vidare på kårens digitala ekosystem.

Öppenheten ska utformas så att:

- Åtkomst kan styras genom tydliga behörigheter och avgränsningar
- Kärnfunktioner och känslig data skyddas
- Externa och studentdrivna lösningar kan utvecklas utan att påverka drift eller säkerhet



IT Governance

Idag

- Plattformen har vuxit fram organiskt utifrån behov och initiativ
- Dokumentation och helhetsbild har inte hängtt med i samma takt
- Ansvar och ägandeskap har varit delat eller otydligt

Framåt


- Klara roller för ägande, förvaltning och utveckling
- Gemensamma principer för hur plattformen får växa
- IT äger och förvaltar plattformen som en helhet
- Tydlig arkitektur, dokumentation och beslutsgång
- Fastställda krav på system och applikationer som ansluts
- Styrning som möjliggör utveckling

Komponerbar frontend

Modulärt uppbyggd användarupplevelse

- Appen och Web byggs med FE-komponenter. Gränssnitten består då av fristående moduler med tydliga ansvarsområden
- Samma komponenter kan återanvändas i flera delar av app/webb
- Möjliggör anpassa upplevelse utan stora ombyggnader
- Innehåll och moduler kan styras via konfiguration snarare än kod

CHALMERS
STUDENTKÅR





Roadmap och investering

CHALMERS
STUDENTKÅR



Let's go!

2026

FOKUSOMRÅDEN

Världens bästa mottagning

- Första mötet med kåren
- Trygghet, struktur, gemenskap
- Normskapande för hela resan

Alumninätverk - Karriär

- Brygga student --> arbetsliv
- Mentorskap och nätverk
- Aktiv relation efter examen

INFRASTRUKTUR
(parallellt)

Infrastrukturell basplatta

- Identitet och livslång Chalmeristprofil
- Inloggning, roller och behörigheter
- Robust och skalbar grund för framtida moduler

Vi investerar inte i en app.

Vi investerar i att:

- En nervös nollan *känner sig hemma*
- En ny student vågar och *vill engagera sig*
- En student hittar sitt *välmående*
- En stolt nyexaminerad *får sitt första jobb*
- En alumn *hittar tillbaka till sina vänner*
- En gång Chalmerist *faktiskt alltid är Chalmerist!*

Tack!



CHALMERS
STUDENTKÅR

FÖRSTUDIE FAS 1

Välmåendeprojekt inom ramen för Kåren 2040

Detta dokument utgör ett underlag för beslut att slutföra förstudien i sin helhet kopplat till studenters välmående inom ramen för Kåren 2040. Syftet är att sammanställa nuläge, identifierade behov, lärdomar från andra lärosäten samt beskriva ansvarsfördelning och utvecklingsgap. Det presenterar dessutom några konkreta åtgärder och dess effekt inom ramen för projektsyftet. Dokumentet avser finansiering och genomförande av förstudie fas 2 med tidsperspektiv till sommaren, med målsättning att skapa beslutsunderlag till genomförandefas av projektet.

Sammanfattning

Chalmers ambition om världsklass ställer höga krav – inte bara på utbildningens kvalitet, utan även på studenternas förmåga att prestera hållbart över tid. I tidigare strategiskt arbete inom Kåren 2040 har välbefinnande identifierats som ett centralt behovsområde. Behovet bekräftas av intervjuer, nulägesanalyser och extern forskning som belyser studenters negativa trend gällande livssituation och hälsa (Bilaga 1–6).

Underlag visar att det finns befintliga stödinsatser och aktiviteter kopplade till studenters hälsa, studiestöd, gemenskap och meningsfull fritid. Samtidigt framträder ett mönster där dessa insatser i begränsad utsträckning hänger samman i ett gemensamt system eller struktur samt saknar ansvarsfördelning. Detta enskilt minskar insatsernas effekt. Förstudie fas 1 visar också avsaknaden av vissa hälsofrämjande insatser som är av vikt för studenternas möjlighet till långsiktigt välmående.

Under Förstudie fas 2 önskas följande aktiviteter genomföras som pilotinsatser med syfte att; skapa engagemang och integrera kommunikationsplan bland studenterna, testa, utvärdera och skapa nyfikenhet till fysisk och mental hälsa samt påvisa hur hälsa ur ett holistiskt perspektiv kan ha en positiv påverkan. Följande förslag avser pilotinsatser som illustreras i budget:

- Uppdatera promenadslinga samt befintlig tidsgiven löpslinga med inslag av gameification
- Bordtennisbord samt avgränsning mot andra områden i Kårhuset
- Gruppträningsklasser i Kårhallen- Body&Mind samt stationsträning
- Initiera en Wellness-verkryglåda för studenter

Förstudien syftar till att analysera hur studenters välmående kan förstås och hanteras mer samlat, samt att undersöka hur organisation, kultur, beteendestöd och fysiska miljöer som multiarenan kan kopplas ihop i ett långsiktigt arbete som skapar önskade resultat. I dagsläget utgör integrerar förstudie fas 1 och 2 det övergripande perspektivet kring Välmående 2040 samt Multiarenans vikt för det långsiktiga och breda hälsoperspektivet som en kulturbärare för Chalmers studenter.

Förstudie fas 2 med djupgående analyser och initiering av aktiviteter inleds efter beslut och fortskrider fram till kommande budgetprocess för verksamhetsår 26/27.

Detta dokument avser beslut om att slutföra förstudien enligt nedan.

Förslag till Besluts

- Godkänna fortsatt genomförande av förstudie fas 2
- Avsätta budget 950 000 kr för slutförande av förstudie och pilotinsatser enligt förslag

Forskning och omvärldsanalys

Forskning och omvärldsanalyser visar att unga vuxna i åldern 18–29 år i hög grad påverkas av faktorer kopplade till prestation, ekonomi, social tillhörighet och framtidsoro (Bilaga 1). De upplever hög stress, framtidsoro och identitetspress samtidigt som de vill prioritera hälsa men saknar strukturer som möjliggör detta. Det finns ett gap mellan vilja och faktisk vardag.

Studier visar även att fysisk aktivitet i denna målgrupp ofta motiveras av: stresshantering, återhämtning, psykiskt välbefinnande och vardagsbalans (Bilaga 2-3).

Detta överensstämmer med lokala intervjuer och analyser där studenter beskriver träning och rörelse som ett sätt att hantera studierelaterad stress och skapa struktur i vardagen (Övrig sammanfattning av datainsamling)

Den globala kontexten är relevant då Chalmers har en växande andel internationella studenter och doktorander, vilket innebär att studentpopulationen påverkas av internationella trender kring hälsa, livsstil och studiemiljö (Bilaga 2). Dessutom kan generation Z djupare förstås ur denna kontext.

Intervjuer med stödaktörer – gemensamma mönster

Intervjuer har genomförts med lokala funktioner vid Chalmers, studentkåren samt externa och nationella aktörer inom studenthälsa och studiestöd. Analysen har fokuserat på återkommande mönster snarare än enskilda verksamheters perspektiv (Övrig sammanfattning av datainsamling).

Återkommande teman

Psykisk belastning kopplad till livssituation

Stress kopplad till studietakt, prestation, ekonomi, bostadssituation och framtidsval återkommer i samtliga intervjuer. För många studenter sammanfaller studietiden med inträdet i vuxenlivet, vilket innebär att flera livsområden förändras samtidigt, ofta utan erfarenhet att fördelaktigt hantera detta.

Ensamhet och tillhörighet

Ensamhet lyfts som en återkommande faktor, särskilt bland internationella studenter, masterstudenter och studenter som inte deltar i traditionella studentaktiviteter. Lågtröskelaktiviteter och informella mötesplatser beskrivs som viktiga, men tillgången till sådana sammanhang varierar. Kulturen på ett lärosäte kan verka som en trygghet och möjlighet till gemenskap, dock anses den också vara en riskfaktor gentemot utanförskap om den inte är tillräckligt öppen och inkluderande. Alkohol återkommer som avgörande faktor inom begreppet kultur och tillhörighet, liksom en riskfaktor för negativa incidenter.

Fragmenterade insatser och stort individansvar

Det finns flera stödresurser och funktioner, många med goda insatser. Utmaningen är dock att ansvaret att hitta rätt stöd ligger ofta på studenten själv. I många fall saknas: en tydlig ingång, en sammanhållen struktur, samordning mellan aktörer för ackumulerad effekt över tid.

Svårigheter att arbeta långsiktigt med beteenden

Flera aktörer beskriver att studenter efterfrågar konkreta lösningar på kort sikt. Samtidigt är det svårare att arbeta med vanor kopplade till: sömn, återhämtning, fysisk aktivitet, struktur i vardagen. Enligt intervjuer är en förklaring till detta en samhällskulturell fråga tillsammans med studentens känsla av överväldigande ansvar kopplat till förmåga att agera. Dessutom verkar detta som en

”symptom” på studenters känslan av överväldigande. Prioritering och uppskjutande är en signifikant utmaning.

Lärdomar från andra lärosäten

Kartläggning av andra universitet visar liknande utmaningar, men också olika sätt att organisera arbetet.

Gemensamma framgångsfaktorer

- Tydlig ledningsförankring samt hög förankring för hälsa på organisationsnivå
- Gemensamma strukturer för samverkan ur ett holistiskt hälsoperspektiv
- Återkommande av aktiviteter samt uppföljning på årsbasis
- Välmående som del av studentidentiteten
- Kombination av individstöd och miljöer för fysiska aktiviteter samt gemenskap

Föredömen inom strategiskt och systematiskt hälsoarbete är lärosäten som Umeå Universitet genom integrering av Healthy Campus modellen med internationell certifiering och arbete inom givet ramverk (Bilaga 4). MIT i Boston anses också vara ledande med organisatoriskt förankrat arbete kopplat till både policy, miljö och studentliv (Bilaga 5).

Chalmers nulägesbild

Tidigare arbete inom Kåren 2040 visar att välbefinnande är ett identifierat behovsområde (Bilaga 6). Detta stöds av intervjuer och analyser kopplade till studenters hälsa och vardag (Övrig sammanfattning av datainsamling).

Styrkor i nuläget

- flera etablerade stödresurser
- ett aktivt studentliv och engagerad studentkår
- strukturer inom studiestöd
- ett brett föreningsengagemang

Strukturella utmaningar

Otydliga ingångar

Studenter behöver ofta själva orientera sig mellan olika funktioner och aktiviteter. Det medför ett stort individansvar samtidigt som studenterna påvisar svårigheter att prioritera och agera.

Separata system mellan kår och högskola

Insatser finns både inom högskolan och kåren, men är inte alltid sammanlänkade med integrerad ansvarsfördelning mellan studentkår och skola där tydliga mål och syfte är definierat.

Begränsad systematik i uppföljning

Det saknas en samlad struktur för att följa upp effekter kopplat till:

- hälsa
- studieförmåga
- engagemang

Ojämn tillgång till mötesplatser och rörelse

Tillgången till fysiska aktivitetsytor och sociala miljöer varierar beroende på schema, plats och tidigare engagemang. Få inkluderande lågtröskelmiljöer och arenor för fysisk aktiviteter. Dessutom anses studentkulturen vara snäv vilket medför ökat utanförskap för segment av studentskaran.

Koppling till fysisk miljö och multiarena

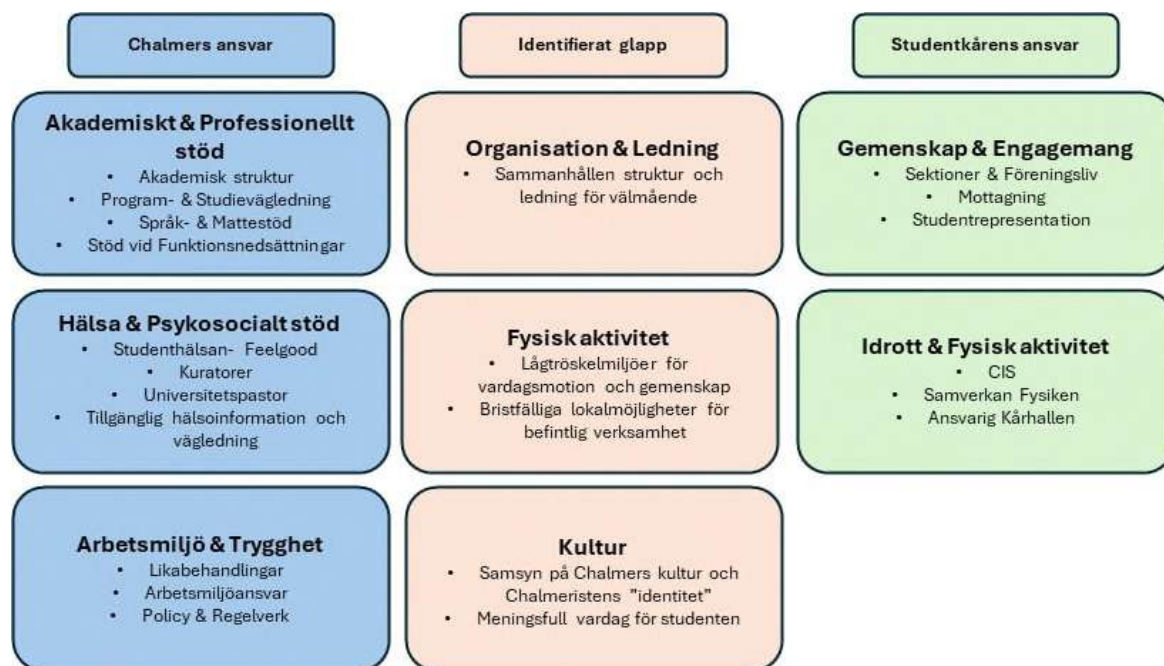
Intervjuer och analyser visar att fysisk aktivitet och sociala sammanhang ofta används av studenter som en del av stresshantering och återhämtning (Bilaga 1–3). Fysisk aktivitet ses också en men möjliggörare för mental hälsa. Multiarenan är inte ett träningsprojekt utan en strukturell lösning som möjliggör:

- rörelsegädje och prestation i balans med återhämtning och mental hälsa
- gemenskap, tillhörighet samt lågtröskelaktiviteter
- möten mellan studenter, stöd, föreningar

En multiarena kan i detta sammanhang ses som hjärtat av Chalmers student och välmåendeliv där olika funktioner kan samlas. Detta kräver fortsatt analys i förstudie fas 2.

Ansvarsfördelning – studentkår och högskola

Vid genomförd SWOT på, vid genomförande tidpunkt insamlad data, kan följande urskiljas:



Vid analys för identifierat gap/glapp kan följande utvecklingsmöjligheter urskönjas:



Centrala frågeställningar inför förstudie fas 2

För djupgående analys och verklig förankring hos målgruppen, studenter, är nedan presenterade frågor av vikt för förstudie fas 2 att besvara.

- Vad är god hälsa för Chalmerister och hur kan vi systematiskt följa upp dess utveckling?
- Vilka strukturer skapar faktisk beteende- och kulturförändring inom individ, grupp och organisationsnivå?
- Vilka parametrar är avgörande för studenterna så att multiarenan blir hjärtat i det fysiska och mentala välmående under studietiden?
- Hur använder vi multiarenan som en möjliggörare från givet nuläge och framgent mot tillträde?
- Hur når vi studenter som inte engagerar sig idag och får fler i fysisk aktivitet?
- Hur integreras välmående i studentlivet – inte som ett sidospår?
- Vilken roll ska kåren ta långsiktigt genom ett förstärkt samarbete med universitetet?

Tidplan

Förstudie fas 2 avser följande tidsplan samt milstolpar kopplat till:

- Vecka 10- Inledning av förstudie fas 2
- Vecka 13- Projektmöte 2
- Vecka 14-16 – Arbete fokusgrupper och arbetsgrupper
- Vecka 16- Projektmöte 3
- Vecka 16-20- Start av enskilda initiativ och aktiviteter, bygga engagemang och intresse för projektet
- Vecka 19- Projektmöte 4
- Vecka 20- Inlämning av Förstudie för budgetbeslut för vidare projektledning och drift
- Vecka 23-24- Beslut för finansiering av vidare drift av projekt samt planering för uppstart.

Projektets milstolpar och total budget samt underlag för genomförandefas

Fördjupad analys och strukturförslag

Pilotinsatser och kommunikation

Dialog med aktörer, intressenter och partners

Budget

Total föreslagen ram: **950 000 kr**

Avser arbete med:

- Projektledning och fördjupad datainsamling och analys för färdigställande av förstudie och beslutsunderlag för drift av projekt.
- Framtagande av volym skisser, planer, mm och presentationsmaterial för multiarena
- Pilotinsatser och integrerad kommunikationsplan

11. Övrigt

1. Intervjuer - Lokala och nationella intervjuer inom studenthälsa och studiestöd

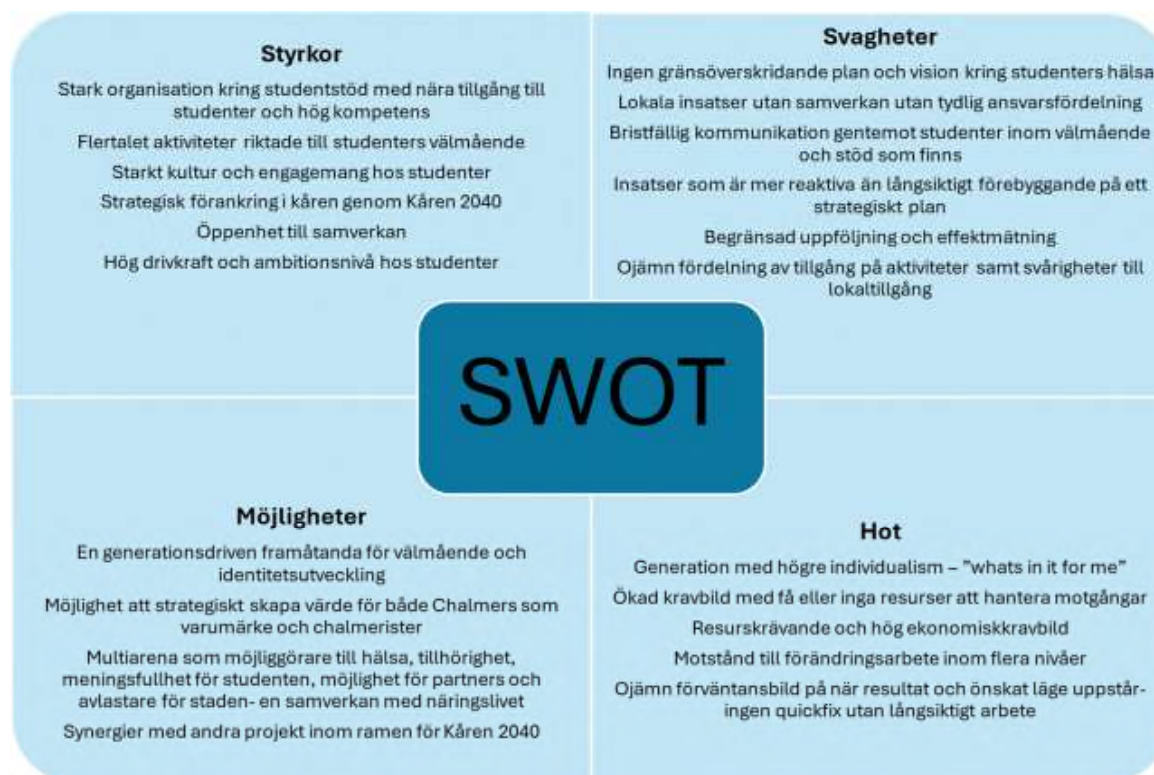
Interna aktörer kopplat till Chalmers

- Enhetschef Studiestöd
- Kuratorer
- Områdeschef Studenthälsa Feelgood
- Likabehandlingssamordnare Verksamhetsstöd
- SO- Chalmers studentkår

Externa aktörer

- Områdeschef Idrottshögskolan Umeå Universitet och Projektledare Healthy Campus
- Studenthälsa Karolinska Institutet
- Hälsopedagog Uppsala Universitet
- Hälsovägledare Gävle Högskola
- Samordnare Nätverk för psykisk hälsa för studenter i Göteborg

2. SWOT-analys - Genomförd SWOT analys utifrån förstudie fas 1 som bas för Gapanalys.



12. Bilagor

1. Omvärldsanalys

Folkhälsomyndigheten (FHM)

Psykisk hälsa bland unga vuxna.

<https://www.folkhalsomyndigheten.se>

Universitetskanslersämbetet (UKÄ)

Studenters studiemiljö, genomströmning och kvalitet i högre utbildning.

<https://www.uka.se>

Studenthälsa.se (Sveriges förenade studenthälsor)

Nationell samverkan kring studenthälsa.

<https://www.studenthalsa.se>

Centrala studiestödsnämnden (CSN)

Studenters ekonomiska situation och studiemedel.

<https://www.csn.se>

World Health Organization (WHO)

Mental health in young adults.

<https://www.who.int>

Organisation for Economic Co-operation and Development (OECD)

Student wellbeing and educational outcomes.

<https://www.oecd.org>

2. Les Mills - Globala träningstrender och Gen Z:s drivkrafter kring fysisk aktivitet.

<https://www.lesmills.com>

3. Ungdomsbarometern - Rapporter om Generation Z, värderingar och livsvillkor.

<https://www.ungdomsbarometern.se>

4. Healthy Campus - Organisation, ledarskap och struktur för hållbara och hälsosamma campus

[Healthy Campus - FISU](#)

5. Boston MIT - Ledande inom organisatoriskt hälsoarbete för studenter genom integrerat arbete för välmående via policy och miljöarbete

[DoingWell At MIT](#)

6. Lokal data - Tidigare genomförd förstudie för Kåren 2040 med dess bilagor för studentpersonas.



**CHALMERS
STUDENTKÅR**

**Ekonomisk halvårs-
rapport 2025/2026**

Inledning

Syftet med halvårsrapporten är att ge en bild av kårens ekonomiska läge mitt i verksamhetsåret. Nedan följer en kort sammanfattning av de noteringar av avvikelser som gjorts. Som hjälp finns resultatrapporten som bilaga, totalt och uppdelad för varje resultatenheter. Budgeten är lagd på månadsbasis eller kvartalsvis, men vissa kostnader och intäkter har noterats ligga i fel kvartal vilket påverkar utfallet.

Analys

Halvårsresultat Chalmers Studentkår – löpande verksamhet

Under första halvan av verksamhetsåret 25/26 har studentkåren omsatt 13 016 tkr och har ett redovisat resultat av 1 381 tkr. Driftsresultatet blev 1 323 tkr, vilket är en avvikelse med 441 tkr från det budgeterade driftsresultatet av 941 tkr. Studentkårens investeringar uppgick under halvåret till -617 tkr av ändamålsbestämda medel.

Många av kommittéernas intäkter i form av arrangemang, försäljning och uppdrag mindre än budgeterat, detta kompenseras delvis av mindre kostnader. Det kommer att bevakas närmare nu när vi går in i budgetering för kommande år då vi ser en nedstigande trend bland vissa organ i intäkter.

På en kontonivå så överstiger 5610 kraftigt i då man genomfört FuM-beslutet att köpa en ny bil. Även 5900 överstiger då större PR-kampanjer genomförts under året. Men 5410 förbrukningsinventarier, 5460 förbrukningsmaterial, 5500 reparation och underhåll av lokal och 6075 möteskostnader understiger då av lägre användande än budgeterat halvåret under året.

6910 Licensavgifter samt 6540 IT-tjänster har gått över budget då de har indexuppräknat fakturerade kostnaden för vissa tjänster vilket tidigare år har missats samt en del utvecklingsprojekt.

I övrigt bör man veta att första halvåret är budgeterat för ett starkt positivt resultat för sig och att det andra halvåret är budgeterat för ett starkt negativt resultat för sig.



Fonder

Studentkårens investeringar uppgick under halvåret till -518 tkr av ändamålsbestämda medel.

Till halvårsresultatet ska man ta med i tankarna att en anledning till att vi budgeterar för ett starkt positivt resultat under första halvåret beror på våra budgeterade avsättningar till kommittéfonder som görs i sista kvartalet. Summan av de budgeterade avsättningarna är -1 140 kkr, vilket i praktiken är pengar som vi budgeterar för att inte använda och sedan sätta in i våra resultatreglerande kommittéfonder. Denna budgetering görs i enlighet med reglementet, vilket i praktiken sätter ett vinstkrav på våra kommittéer eftersom avsättningen är så pass stor.

Under året 23/24 definierades det vilka krav på avsättningar som kommittéerna hade. I årets verksamhetsplan så finns det med att utvärdera strukturen med kommittéfonderna, det är ett arbete som förhoppningsvis kan bearbetas senare under våren alternativt under sommaren.

Gällande uttag ur fonderna görs detta vid investeringar som är i enlighet med verksamheten men inte är del av den löpande verksamheten. Denna funktion är viktig att ha i åtanke så att vi planerar avsättningar med detta i åtanke. Det är också viktigt att uttag inte görs så att fondernas trygghetsfunktion äventyras.

Prognos helårsresultat Chalmers Studentkår

Helhetsmässigt kan man se ett starkt positivt resultat i halvårets driftsresultat, vi har delat upp utdelningen från CHARM i två omgångar i år vilket innebär att vi kommer kunna vara ganska flexibla vid årets utgång om vi fortfarande ligger starkt positivt att ta ut en mindre utdelning. Men med den preliminära utdelningen från CHARM är min prognos en helårsresultat med vinst. Min förhoppning är dock fortfarande att sikta på resultat 0.

Kommentarer per resultatenheter

1. Kårhuset

Inga stora förändringar. Extra kostnad på uttryckning av räddningstjänst.

2. Gasquekommittén (GasqueK)

För intäkterna så saknas det en fakturering från LoB som bör komma. GasqueK har också noterat att det varit färre icke-Chalmerister, samt något färre antal Gasquer som påverkat. Utgifterna ligger nära det budgeterade.

3. Chalmers Studentkårs Bastukommitté (CBK)

Nästan alla budgetposter har gått under budget för året. Dels beror det på ett byte av leverantör för tryck för arbetskläder samt att de byxor som de haft gått ur lager så de varit tvungna att beställa en annan modell som var något billigare. Det fanns också en osäkerhet kring antal deltagare och budget vid mottagningen, därför var kostnaden för logisk lägre.

4. Chalmers Studentkårs Kårhuskommitté (KåK)

Inga större avvikelser från budget, inköp av material och reparationer är svåra att förutspå men har ändå lyckats falla i närheten av budget. En större avvikelse på 7631 då en reps med CBK och GasqueK flyttades från Q3 till Q2.

5. Central administration

Då nya kårkort ej behövs köpas så har den budgetposten ej används. Med förändringar och tidigare felfaktureringar i IT-strukturen så har även kostnader för det och licenser gått upp. En högre kostnad för PR-material då det behövdes för lanseringen av det nya supportermedlemskapet som är framarbetat under hösten. Där av ser vi också en höjd intäkt som följd av det tillsammans med ett högre antal betalda kåravgifter. En högre kostnad då det behövs rusta upp ett kontor samt ny teknik.

7. KL gemensam

Kårledningen har ej sett behov att centralt göra mer tryckmaterial, därför ser vi den budgetposten oanvänd. För resor har större kostnad gått på enheternas budget och ej brukat budget för resa till SFS medlemsmöten då det hölls ett på Chalmers. För de budgeterade Passion Project och Särskilt organisationsstöd så har en ytterst liten summa används, det är av att man har haft svårt och tagit lång tid på sig att lämna in alla dokument rörande ansökan. Samt att intresset inte matchat budgeteringen.

8. Fullmäktige

Möteskostnader blir förskjutna till kommande kvartal och en del utbildningskostnader som inte blivit av likt tidigare år. En högre kostnad då man behövde reparera talmans klubba.

9. Presidiet

Högre resekostnader då en Reftec-resa till Luleå gick på lite mer än planerat. Sedan har deltagandet på utskott varit högre än förväntat, särskilt på sEF (sektionsekonomiskt forum) som sett ett markant ökat intresse för.

10. Husansvarig

Något mindre användande av Kårbilarna har säkt intäkten något. En del vårdslöshet i verksamheten har vi sett att bilarna har behövts repareras vilket medför en högre kostnad. Förvärvet av en ny bil har även påverkat resultatet, men enligt beslut av Fullmäktige att förvärva.

11. Utbildningsenheten

De har gjort lite fler resor samt att resorna kostat mer, men har resulterat i mindre avvikelser.

12. Sociala enheten

Få avvikelser, det som inte stämmer mot budget är resekostnader då en resa till Umeå gick på mer än vad som var budgeterat. Även utbildningar har gått under budget på grund av att vissa utbildningar är flyttade till våren.

13. Arbetsmarknadsenheten

Endast mindre avvikelser.

14. CHARM-kommittén (CHARMk)

Endast mindre avvikelser.

16. Mottagningskommittén (MK)

Inga större avvikelser, lite lägre kostnader på arrangemang vilket beror på estimeringsproblem. Även felbudgeterat för intäkter från Rocken.

17. Chalmers Studentkårs Marskalksämbe (Marskalksämbetet)

Avvikelser i arrangemangs intäkter och kostnader har att göra med att höstbalen hade färre besökare, men kostnaden för arrangemanget är anpassad till antal deltagare vilket gör att det väger upp. Sedan så kom utbetalningen en fondansökan från högskolan sent vilket har resulterat i att den hamnar i Q3 istället för budgeterat. Allt som allt så ligger kommittén nära budget.

18. Chalmers International Reception Committee (CIRC)

Ett lägre deltagande på arrangemangen under höstens mottagning har resulterat i en lägre intäkt. Även en sponsringsintäkt som ej blivit av. En del av materialet som ska användas i Q3 har hamnat här, vilket gjort att de har överskridit något.

19. Grand Unified Debuggers (G.U.D.)

En kostnad för inköp av datortillbehör var felbudgeterat vilket gör att två konton diffar. Även något dyrare licensavgifter påverkar resultatet. Men inga betydande skillnader i resultatet.

20. Kårtidningen Tofsen (Tofsen)

Allt ligger enligt budget.

23. Chalmersspexet

Det skiljer sig lite på intäkterna då det är vissa fakturor som ej blivit betalda under senaste halvåret utan kommer troligtvis att komma in i början av andra halvåret, samt att en större mängd Chalmerister som gått på föreställningarna och kalasen. Skillnaden mellan Chalmerist och icke-Chalmerist biljetter är ungefär 50%. Även en lägre intäkt då föreställning i oktober behöves ställas in.

Representationskostnader skiljer sig kraftigt då det gjordes ett undantag för gyckeljouren med deras resa till Lund. Denna utgift täcktes av intäkterna som gjordes under resan. Kostnader för reklam och PR avviker främst på grund av prisändringar under året, och lokalyror har ökat till följd av högre hyresnivåer, där organisationen betalar en andel av den totala hyran för Gåsen. Kostnader för arrangemangen har gått upp då en föreställning behövdes flyttas till Stenhammarsalen, samt att föreställningen i Linköping haft en högre kostnad.

25. Jämlikhetskommittén (JämK)

Med problem i gruppen så har verksamheten påverkats, där av har alla budgetposter gått under.

31. Chalmers pyrotekniska kommitté (Pyrot)

Under halvåret har Pyrot haft fler uppdrag än vad som var förväntat, det gör att intäkterna och utgifterna gått upp. Kostnad för licens av simulatorprogram har även betalats i klump till skillnad mot den månadsvisa som det är budgeterat, vilket kommer att budgeteras för i framtiden. De har i år varit tvungna att reparera och byta ut en del skyddsutrustning vilket gjort att reparationsbudgeten överstigits. Kommitténs kläder har även gått ur sortiment så att man varit tvungen att hitta nya alternativ som gjort att det överstigit budget, även att man behövt köpa in nya tryck då de tagit slut hos tryckeriet, vilket man behöver göra ibland. Då priset för råvarumaterial har gått upp så har man valt att höja priserna för att matcha.

32. Chalmers Cortège Committé (CCC)

Större utgifter på städ och renhållning då fakturor från Cortégen kom sent. Kostnader för IT-tjänster har ökat markant och bilkostnad har gått över budget en del. På grund av ett nytt koncept med Taberaset så ökade intäkterna. Priset för arbetskläderna har även gått upp hos leverantören.

33. Ljud- och bildgruppen (LoB)



En stor differans mot budget är att det var budgeterat för att göra ett jobb för en extern oktoberfest som ej blev av, samt att det har missat att skicka interna fakturor till GasqueK och FestU. Kostnader för kommittén har gått imder budget på nästan alla poster.

34. Svea Skivgarde (Svea)

Främst mindre avvikelser och outnyttjade medel som kan komma att användas framöver. Med fler bokningar att en prishöjning för privatpersoner och företag har intäkterna ökat.

35. Programkommittén (PU)

Intäkterna är betydligt mindre än budgeterat som främst beror på att andelen gäster på bios har varit under den budgeterade förhoppningen, även har de varit tvungna att ställa in tänka bios då det ej fanns lediga datum. Sedan har de haft samarbeten med externa parter som genererat pengar, vilket ej har valt att förnya det avtalet. Men har vägt upp i samarbete med CHARM där de tagit mer ansvar och gjort mer. Man har också generellt gått under budget för utgifter, men man avslutar på ett sämre resultat än vad som är budgeterat.

36. Festkommittén (FestU)

Tyvärr så har antalet gäster på kalasen miskat kraftigt, detta resulterar i att kommittén har börjat se över verksamheten. Man har arbetat för att hålla ner kostnaderna mer vilket har sparat in på lite, men ej tillräckligt för att täcka upp den minskade intäkten.

37. Chalmers Studentkårs Film- och Fotocommitté (CFFC)

Mindre justeringar i prissättning har gjort att man gått lite över budget på intäkter, sedan har majoriteten av kostnaderna gått under budget. Då speciellt licenskostnad som ej är debiterad för än, men som kommer senare under året.

38. Tekniskt Basårs Kommitté (TBK)

Intäkter har hamnat på ett annat konto för sponsring och försäljning vilket gör att det ser ut att avvika. En kostnad för tryck av profilkläder har även fakturerats för sent vilket har gjort att summan kommit nu.

98. Investeringar Kommittéer

Många budgeterade investeringar har blivit av och andra har godkänts av kårstyrelsen under hösten. Kårstyrelsen har även beslutat om en del avvikelser för fonduttag under hösten.

Kårstyrelsen genom
Carl Toreborg
Vice kårordförande 25/26

Rapport till fullmäktige

Period från: 202501

Period till: 202506

Resultatenhet : Chalmers studentkår

Aktuell period

	Utfall	Slutbudget 25/26	Avvikelse Budget	Resultat fg år
Nettoomsättning	6 288 959	6 415 505	-126 546	6 119 869
Övriga rörelseintäkter	6 726 565	6 883 704	-157 139	6 541 110
S:A RÖRELSEINTÄKTER	13 015 524	13 299 209	-283 685	12 660 979
Inköpmaterial och varor	-2 001 037	-2 222 433	221 396	-2 210 672
Administrativa och externa kostnader	-4 935 619	-4 924 267	-11 351	-4 416 695
Lönekostnader	-6 232 404	-6 211 156	-21 249	-5 826 872
Övriga personalkostnader	-899 568	-981 863	82 295	-625 280
S:A RÖRELSENS KOSTNADER	-14 068 629	-14 339 719	271 090	-13 079 518
RÖRELSERESULTAT FÖRE AVSKRIVNINGAR	-1 053 105	-1 040 510	-12 595	-418 539
Avskrivningar och nedskrivningar	-21 911	-18 840	-3 071	-44 383
RÖRELSERESULTAT EFTER AVSKRIVNINGAR	-1 075 016	-1 059 350	-15 666	-462 922
Resultat från finansiella poster	2 456 291	2 000 000	456 291	2 365 498
RESULTAT EFTER FINANSIELLA INTÄKTER/KOSTNADER	1 381 275	940 650	440 625	1 902 576
Uttag ur ändamålsbestämda medel	0	0	0	0
DRIFTSRESULTAT	1 381 275	940 650	440 625	1 902 576
Avsättningar till ändamålsbestämda medel	0	0	0	0
Resultat	1 381 275	940 650	440 625	1 902 576

Rapport till fullmäktige

Period från: 202501

Period till: 202506

Resultatenhet : 1. Kårhuset

Aktuell period

	Utfall	Slutbudget 25/26	Avvikelse Budget	Resultat fg år
Nettoomsättning	228 377	158 000	70 377	176 793
Övriga rörelseintäkter	0	0	0	0
S:A RÖRELSEINTÄKTER	228 377	158 000	70 377	176 793
Inköpmaterial och varor	0	0	0	0
Administrativa och externa kostnader	-584 190	-620 862	36 672	-88 835
Lönekostnader	0	0	0	0
Övriga personalkostnader	0	0	0	0
S:A RÖRELSENS KOSTNADER	-584 190	-620 862	36 672	-88 835
RÖRELSERESULTAT FÖRE AVSKRIVNINGAR	-355 813	-462 862	107 049	87 957
Avskrivningar och nedskrivningar	0	0	0	0
RÖRELSERESULTAT EFTER AVSKRIVNINGAR	-355 813	-462 862	107 049	87 957
Resultat från finansiella poster	0	0	0	0
RESULTAT EFTER FINANSIELLA INTÄKTER/KOSTNADER	-355 813	-462 862	107 049	87 957
Uttag ur ändamålsbestämda medel	0	0	0	0
DRIFTSRESULTAT	-355 813	-462 862	107 049	87 957
Avsättningar till ändamålsbestämda medel	0	0	0	0
Resultat	-355 813	-462 862	107 049	87 957

Resultaträkning

Period från: 202501

Period till: 202506

Resultatenhet : 2. GasqueK

Aktuell period

	Utfall	Slutbudget 25/26	Avvikelse Budget	Resultat fg år
Nettoomsättning	208 596	244 600	-36 004	200 742
Övriga rörelseintäkter	24 698	38 200	-13 502	39 197
S:A RÖRELSEINTÄKTER	233 294	282 800	-49 506	239 939
Inköpmaterial och varor	-59 836	-107 000	47 164	-77 820
Administrativa och externa kostnader	-87 536	-87 350	-186	-83 842
Lönekostnader	0	0	0	0
Övriga personalkostnader	-10 725	-12 750	2 025	-11 280
S:A RÖRELSENS KOSTNADER	-158 096	-207 100	49 004	-172 942
RÖRELSERESULTAT FÖRE AVSKRIVNINGAR	75 198	75 700	-502	66 997
Avskrivningar och nedskrivningar	0	0	0	0
RÖRELSERESULTAT EFTER AVSKRIVNINGAR	75 198	75 700	-502	66 997
Resultat från finansiella poster	0	0	0	0
RESULTAT EFTER FINANSIELLA INTÄKTER/KOSTNADER	75 198	75 700	-502	66 997
Uttag ur ändamålsbestämda medel	0	0	0	0
DRIFTSRESULTAT	75 198	75 700	-502	66 997
Avsättningar till ändamålsbestämda medel	0	0	0	0
Resultat	75 198	75 700	-502	66 997

Resultaträkning

Period från: 202501

Period till: 202506

Resultatenhet : 3. CBK

	Aktuell period			Hittills i år
	Utfall	Slutbudget 25/26	Avvikelse Budget	Resultat fg år
Nettoomsättning	0	0	0	0
Övriga rörelseintäkter	212 000	212 000	0	169 550
S:A RÖRELSEINTÄKTER	212 000	212 000	0	169 550
Inköpmaterial och varor	0	0	0	0
Administrativa och externa kostnader	-92 430	-113 600	21 170	-85 767
Lönekostnader	0	0	0	0
Övriga personalkostnader	-13 559	-16 700	3 141	-2 557
S:A RÖRELSENS KOSTNADER	-105 989	-130 300	24 311	-88 324
RÖRELSERESULTAT FÖRE AVSKRIVNINGAR	106 011	81 700	24 311	81 226
Avskrivningar och nedskrivningar	0	0	0	0
RÖRELSERESULTAT EFTER AVSKRIVNINGAR	106 011	81 700	24 311	81 226
Resultat från finansiella poster	0	0	0	0
RESULTAT EFTER FINANSIELLA INTÄKTER/KOSTNADER	106 011	81 700	24 311	81 226
Uttag ur ändamålsbestämda medel	0	0	0	0
DRIFTSRESULTAT	106 011	81 700	24 311	81 226
Avsättningar till ändamålsbestämda medel	0	0	0	0
Resultat	106 011	81 700	24 311	81 226

Rapport till Fullmäktige

Period från: 202501

Period till: 202506

Resultatenhet : 4. KåK

Aktuell period

	Utfall	Slutbudget 25/26	Avvikelse Budget	Resultat fg år
Nettoomsättning	0	0	0	0
Övriga rörelseintäkter	63 300	63 300	0	57 990
S:A RÖRELSEINTÄKTER	63 300	63 300	0	57 990
Inköpmaterial och varor	0	0	0	0
Administrativa och externa kostnader	-16 132	-14 800	-1 332	-18 509
Lönekostnader	0	0	0	0
Övriga personalkostnader	-10 543	-11 850	1 307	-3 593
S:A RÖRELSENS KOSTNADER	-26 674	-26 650	-24	-22 102
RÖRELSERESULTAT FÖRE AVSKRIVNINGAR	36 626	36 650	-24	35 888
Avskrivningar och nedskrivningar	0	0	0	0
RÖRELSERESULTAT EFTER AVSKRIVNINGAR	36 626	36 650	-24	35 888
Resultat från finansiella poster	0	0	0	0
RESULTAT EFTER FINANSIELLA INTÄKTER/KOSTNADER	36 626	36 650	-24	35 888
Uttag ur ändamålsbestämda medel	0	0	0	0
DRIFTSRESULTAT	36 626	36 650	-24	35 888
Avsättningar till ändamålsbestämda medel	0	0	0	0
Resultat	36 626	36 650	-24	35 888

Rapport till Fullmäktige

Period från: 202501

Period till: 202506

Resultatenhet : 5. Centralt

	Aktuell period			Hittills i år
	Utfall	Slutbudget 25/26	Avvikelse Budget	Resultat fg år
Nettoomsättning	3 099 560	2 843 450	256 110	2 890 382
Övriga rörelseintäkter	3 278 522	3 385 726	-107 204	2 961 235
S:A RÖRELSEINTÄKTER	6 378 082	6 229 176	148 906	5 851 617
Inköpmaterial och varor	-33 696	0	-33 696	-49 640
Administrativa och externa kostnader	-1 235 823	-1 040 277	-195 546	-1 495 130
Lönekostnader	-4 217 913	-4 201 759	-16 154	-3 913 928
Övriga personalkostnader	-70 585	-72 100	1 515	-44 034
S:A RÖRELSENS KOSTNADER	-5 558 017	-5 314 136	-243 881	-5 502 732
RÖRELSERESULTAT FÖRE AVSKRIVNINGAR	820 065	915 040	-94 975	348 885
Avskrivningar och nedskrivningar	-21 911	-18 840	-3 071	-44 383
RÖRELSERESULTAT EFTER AVSKRIVNINGAR	798 154	896 200	-98 046	304 502
Resultat från finansiella poster	456 291	0	456 291	365 498
RESULTAT EFTER FINANSIELLA INTÄKTER/KOSTNADER	1 254 446	896 200	358 246	670 001
Uttag ur ändamålsbestämda medel	0	0	0	0
DRIFTSRESULTAT	1 254 446	896 200	358 246	670 001
Avsättningar till ändamålsbestämda medel	0	0	0	0
Resultat	1 254 446	896 200	358 246	670 001

Rapport till Fullmäktige

Period från: 202501

Period till: 202506

Resultatenhet : 7. KL gemensam

	Aktuell period			Hittills i år
	Utfall	Slutbudget 25/26	Avvikelse Budget	Resultat fg år
Nettoomsättning	10 600	0	10 600	0
Övriga rörelseintäkter	313 000	313 000	0	646 329
S:A RÖRELSEINTÄKTER	323 600	313 000	10 600	646 329
Inköpmaterial och varor	-17 010	0	-17 010	-16 686
Administrativa och externa kostnader	-1 085 789	-1 377 903	292 114	-1 189 684
Lönekostnader	-60 761	-77 710	16 948	-53 243
Övriga personalkostnader	-350 044	-226 870	-123 174	-193 012
S:A RÖRELSENS KOSTNADER	-1 513 604	-1 682 483	168 878	-1 452 625
RÖRELSERESULTAT FÖRE AVSKRIVNINGAR	-1 190 004	-1 369 483	179 478	-806 296
Avskrivningar och nedskrivningar	0	0	0	0
RÖRELSERESULTAT EFTER AVSKRIVNINGAR	-1 190 004	-1 369 483	179 478	-806 296
Resultat från finansiella poster	0	0	0	0
RESULTAT EFTER FINANSIELLA INTÄKTER/KOSTNADER	-1 190 004	-1 369 483	179 478	-806 296
Uttag ur ändamålsbestämda medel	0	0	0	0
DRIFTSRESULTAT	-1 190 004	-1 369 483	179 478	-806 296
Avsättningar till ändamålsbestämda medel	0	0	0	0
Resultat	-1 190 004	-1 369 483	179 478	-806 296

Rapport till Fullmäktige

Period från: 202501

Period till: 202506

Resultatenhet : 8. Fullmäktige

Aktuell period

	Utfall	Slutbudget 25/26	Avvikelse Budget	Resultat fg år
Nettoomsättning	0	0	0	0
Övriga rörelseintäkter	0	0	0	0
S:A RÖRELSEINTÄKTER	0	0	0	0
Inköpmaterial och varor	0	0	0	0
Administrativa och externa kostnader	-25 446	-50 770	25 324	-34 048
Lönekostnader	-59 888	-59 855	-33	-30 022
Övriga personalkostnader	-29 275	-55 058	25 783	-15 900
S:A RÖRELSENS KOSTNADER	-114 609	-165 683	51 074	-79 970
RÖRELSERESULTAT FÖRE AVSKRIVNINGAR	-114 609	-165 683	51 074	-79 970
Avskrivningar och nedskrivningar	0	0	0	0
RÖRELSERESULTAT EFTER AVSKRIVNINGAR	-114 609	-165 683	51 074	-79 970
Resultat från finansiella poster	0	0	0	0
RESULTAT EFTER FINANSIELLA INTÄKTER/KOSTNADER	-114 609	-165 683	51 074	-79 970
Uttag ur ändamålsbestämda medel	0	0	0	0
DRIFTSRESULTAT	-114 609	-165 683	51 074	-79 970
Avsättningar till ändamålsbestämda medel	0	0	0	0
Resultat	-114 609	-165 683	51 074	-79 970

Rapport till Fullmäktige

Period från: 202501

Period till: 202506

Resultatenhet : 9. Presidiet

Aktuell period

	Utfall	Slutbudget 25/26	Avvikelse Budget	Resultat fg år
Nettoomsättning	0	0	0	0
Övriga rörelseintäkter	146 875	146 875	0	119 295
S:A RÖRELSEINTÄKTER	146 875	146 875	0	119 295
Inköpmaterial och varor	0	0	0	0
Administrativa och externa kostnader	-31 505	-26 265	-5 240	-27 767
Lönekostnader	-411 361	-408 010	-3 351	-388 131
Övriga personalkostnader	-7 880	-11 500	3 620	-2 174
S:A RÖRELSENS KOSTNADER	-450 747	-445 775	-4 971	-418 072
RÖRELSERESULTAT FÖRE AVSKRIVNINGAR	-303 872	-298 900	-4 971	-298 777
Avskrivningar och nedskrivningar	0	0	0	0
RÖRELSERESULTAT EFTER AVSKRIVNINGAR	-303 872	-298 900	-4 971	-298 777
Resultat från finansiella poster	0	0	0	0
RESULTAT EFTER FINANSIELLA INTÄKTER/KOSTNADER	-303 872	-298 900	-4 971	-298 777
Uttag ur ändamålsbestämda medel	0	0	0	0
DRIFTSRESULTAT	-303 872	-298 900	-4 971	-298 777
Avsättningar till ändamålsbestämda medel	0	0	0	0
Resultat	-303 872	-298 900	-4 971	-298 777

Rapport till Fullmäktige

Period från: 202501

Period till: 202506

Resultatenhet : 10. Husansvarig

Aktuell period

	Utfall	Slutbudget 25/26	Avvikelse Budget	Resultat fg år
Nettoomsättning	122 160	129 000	-6 840	173 643
Övriga rörelseintäkter	0	0	0	0
S:A RÖRELSEINTÄKTER	122 160	129 000	-6 840	173 643
Inköpmaterial och varor	0	0	0	0
Administrativa och externa kostnader	-468 833	-142 936	-325 897	-74 288
Lönekostnader	-205 941	-204 006	-1 936	-200 497
Övriga personalkostnader	-19 754	-17 300	-2 454	-14 773
S:A RÖRELSENS KOSTNADER	-694 528	-364 242	-330 286	-289 558
RÖRELSERESULTAT FÖRE AVSKRIVNINGAR	-572 367	-235 242	-337 125	-115 915
Avskrivningar och nedskrivningar	0	0	0	0
RÖRELSERESULTAT EFTER AVSKRIVNINGAR	-572 367	-235 242	-337 125	-115 915
Resultat från finansiella poster	0	0	0	0
RESULTAT EFTER FINANSIELLA INTÄKTER/KOSTNADER	-572 367	-235 242	-337 125	-115 915
Uttag ur ändamålsbestämda medel	0	0	0	0
DRIFTSRESULTAT	-572 367	-235 242	-337 125	-115 915
Avsättningar till ändamålsbestämda medel	0	0	0	0
Resultat	-572 367	-235 242	-337 125	-115 915

Rapport till Fullmäktige

Period från: 202501

Period till: 202506

Resultatenhet : 11. Utbildningsenheten

	Aktuell period			Hittills i år
	Utfall	Slutbudget 25/26	Avvikelse Budget	Resultat fg år
Nettoomsättning	0	0	0	0
Övriga rörelseintäkter	587 500	587 500	0	477 180
S:A RÖRELSEINTÄKTER	587 500	587 500	0	477 180
Inköpmaterial och varor	0	0	0	0
Administrativa och externa kostnader	-26 947	-25 850	-1 097	-27 473
Lönekostnader	-411 266	-408 010	-3 256	-405 972
Övriga personalkostnader	-27 469	-45 625	18 156	-200
S:A RÖRELSENS KOSTNADER	-465 682	-479 485	13 803	-433 646
RÖRELSERESULTAT FÖRE AVSKRIVNINGAR	121 818	108 015	13 803	43 534
Avskrivningar och nedskrivningar	0	0	0	0
RÖRELSERESULTAT EFTER AVSKRIVNINGAR	121 818	108 015	13 803	43 534
Resultat från finansiella poster	0	0	0	0
RESULTAT EFTER FINANSIELLA INTÄKTER/KOSTNADER	121 818	108 015	13 803	43 534
Uttag ur ändamålsbestämda medel	0	0	0	0
DRIFTSRESULTAT	121 818	108 015	13 803	43 534
Avsättningar till ändamålsbestämda medel	0	0	0	0
Resultat	121 818	108 015	13 803	43 534

Rapport till Fullmäktige

Period från: 202501

Period till: 202506

Resultatenhet : 12. Sociala enheten

	Aktuell period			Hittills i år
	Utfall	Slutbudget 25/26	Avvikelse Budget	Resultat fg år
Nettoomsättning	187 052	196 000	-8 948	168 645
Övriga rörelseintäkter	353 750	353 750	0	298 590
S:A RÖRELSEINTÄKTER	540 802	549 750	-8 948	467 235
Inköpmaterial och varor	-8 182	-4 600	-3 582	0
Administrativa och externa kostnader	-67 414	-82 900	15 486	-59 119
Lönekostnader	-429 749	-419 838	-9 910	-411 007
Övriga personalkostnader	-44 416	-118 110	73 694	-98 797
S:A RÖRELSENS KOSTNADER	-549 760	-625 448	75 688	-568 924
RÖRELSERESULTAT FÖRE AVSKRIVNINGAR	-8 958	-75 698	66 740	-101 689
Avskrivningar och nedskrivningar	0	0	0	0
RÖRELSERESULTAT EFTER AVSKRIVNINGAR	-8 958	-75 698	66 740	-101 689
Resultat från finansiella poster	0	0	0	0
RESULTAT EFTER FINANSIELLA INTÄKTER/KOSTNADER	-8 958	-75 698	66 740	-101 689
Uttag ur ändamålsbestämda medel	0	0	0	0
DRIFTSRESULTAT	-8 958	-75 698	66 740	-101 689
Avsättningar till ändamålsbestämda medel	0	0	0	0
Resultat	-8 958	-75 698	66 740	-101 689

Rapport till Fullmäktige

Period från: 202501

Period till: 202506

Resultatenhet : 13. Arbetsmarknadsenheten

Aktuell period

	Utfall	Slutbudget 25/26	Avvikelse Budget	Resultat fg år
Nettoomsättning	0	0	0	1 000
Övriga rörelseintäkter	146 875	146 875	0	119 295
S:A RÖRELSEINTÄKTER	146 875	146 875	0	120 295
Inköpmaterial och varor	0	0	0	0
Administrativa och externa kostnader	-12 774	-18 220	5 446	-21 090
Lönekostnader	-205 810	-204 006	-1 804	-200 947
Övriga personalkostnader	-6 860	-12 800	5 940	-2 931
S:A RÖRELSENS KOSTNADER	-225 444	-235 026	9 582	-224 968
RÖRELSERESULTAT FÖRE AVSKRIVNINGAR	-78 569	-88 151	9 582	-104 673
Avskrivningar och nedskrivningar	0	0	0	0
RÖRELSERESULTAT EFTER AVSKRIVNINGAR	-78 569	-88 151	9 582	-104 673
Resultat från finansiella poster	0	0	0	0
RESULTAT EFTER FINANSIELLA INTÄKTER/KOSTNADER	-78 569	-88 151	9 582	-104 673
Uttag ur ändamålsbestämda medel	0	0	0	0
DRIFTSRESULTAT	-78 569	-88 151	9 582	-104 673
Avsättningar till ändamålsbestämda medel	0	0	0	0
Resultat	-78 569	-88 151	9 582	-104 673

Rapport till Fullmäktige

Period från: 202501

Period till: 202506

Resultatenhet : 14. CHARMk

	Aktuell period			Hittills i år
	Utfall	Slutbudget 25/26	Avvikelse Budget	Resultat fg år
Nettoomsättning	0	0	0	0
Övriga rörelseintäkter	211 068	204 006	7 062	178 826
S:A RÖRELSEINTÄKTER	211 068	204 006	7 062	178 826
Inköpmaterial och varor	0	0	0	0
Administrativa och externa kostnader	-5 823	-8 200	2 377	-9 448
Lönekostnader	-205 759	-204 006	-1 753	-199 781
Övriga personalkostnader	0	0	0	0
S:A RÖRELSENS KOSTNADER	-211 582	-212 206	624	-209 229
RÖRELSERESULTAT FÖRE AVSKRIVNINGAR	-514	-8 200	7 686	-30 403
Avskrivningar och nedskrivningar	0	0	0	0
RÖRELSERESULTAT EFTER AVSKRIVNINGAR	-514	-8 200	7 686	-30 403
Resultat från finansiella poster	2 000 000	2 000 000	0	2 000 000
RESULTAT EFTER FINANSIELLA INTÄKTER/KOSTNADER	1 999 486	1 991 800	7 686	1 969 597
Uttag ur ändamålsbestämda medel	0	0	0	0
DRIFTSRESULTAT	1 999 486	1 991 800	7 686	1 969 597
Avsättningar till ändamålsbestämda medel	0	0	0	0
Resultat	1 999 486	1 991 800	7 686	1 969 597

Rapport till Fullmäktige

Period från: 202501

Period till: 202506

Resultatenhet : 16. MK

Aktuell period

	Utfall	Slutbudget 25/26	Avvikelse Budget	Resultat fg år
Nettoomsättning	27 550	34 300	-6 750	32 800
Övriga rörelseintäkter	385 982	387 359	-1 377	407 237
S:A RÖRELSEINTÄKTER	413 532	421 659	-8 127	440 037
Inköpmaterial och varor	-186 270	-188 079	1 809	-210 545
Administrativa och externa kostnader	-103 380	-108 420	5 040	-96 844
Lönekostnader	0	0	0	0
Övriga personalkostnader	-18 121	-23 900	5 780	-21 609
S:A RÖRELSENS KOSTNADER	-307 770	-320 399	12 629	-328 999
RÖRELSERESULTAT FÖRE AVSKRIVNINGAR	105 761	101 260	4 501	111 038
Avskrivningar och nedskrivningar	0	0	0	0
RÖRELSERESULTAT EFTER AVSKRIVNINGAR	105 761	101 260	4 501	111 038
Resultat från finansiella poster	0	0	0	0
RESULTAT EFTER FINANSIELLA INTÄKTER/KOSTNADER	105 761	101 260	4 501	111 038
Uttag ur ändamålsbestämda medel	0	0	0	0
DRIFTSRESULTAT	105 761	101 260	4 501	111 038
Avsättningar till ändamålsbestämda medel	0	0	0	0
Resultat	105 761	101 260	4 501	111 038

Rapport till Fullmäktige

Period från: 202501

Period till: 202506

Resultatenhet : 17. Marskalk

Aktuell period

	Utfall	Slutbudget 25/26	Avvikelse Budget	Resultat fg år
Nettoomsättning	52 655	92 300	-39 645	121 740
Övriga rörelseintäkter	259 460	279 000	-19 540	252 100
S:A RÖRELSEINTÄKTER	312 115	371 300	-59 185	373 840
Inköpmaterial och varor	-110 104	-157 862	47 758	-226 953
Administrativa och externa kostnader	-18 530	-29 098	10 568	-18 409
Lönekostnader	0	0	0	0
Övriga personalkostnader	-3 356	-7 300	3 944	-3 698
S:A RÖRELSENS KOSTNADER	-131 989	-194 260	62 271	-249 059
RÖRELSERESULTAT FÖRE AVSKRIVNINGAR	180 126	177 040	3 086	124 781
Avskrivningar och nedskrivningar	0	0	0	0
RÖRELSERESULTAT EFTER AVSKRIVNINGAR	180 126	177 040	3 086	124 781
Resultat från finansiella poster	0	0	0	0
RESULTAT EFTER FINANSIELLA INTÄKTER/KOSTNADER	180 126	177 040	3 086	124 781
Uttag ur ändamålsbestämda medel	0	0	0	0
DRIFTSRESULTAT	180 126	177 040	3 086	124 781
Avsättningar till ändamålsbestämda medel	0	0	0	0
Resultat	180 126	177 040	3 086	124 781

Rapport till Fullmäktige

Period från: 202501

Period till: 202506

Resultatenhet : 18. CIRC

Aktuell period

	Utfall	Slutbudget 25/26	Avvikelse Budget	Resultat fg år
Nettoomsättning	50 585	64 600	-14 015	46 505
Övriga rörelseintäkter	338 055	349 055	-11 000	318 697
S:A RÖRELSEINTÄKTER	388 640	413 655	-25 015	365 202
Inköpmaterial och varor	-139 895	-159 600	19 705	-139 200
Administrativa och externa kostnader	-131 633	-125 800	-5 833	-107 231
Lönekostnader	-23 955	-23 955	0	-23 344
Övriga personalkostnader	-14 364	-15 500	1 136	-15 006
S:A RÖRELSENS KOSTNADER	-309 846	-324 855	15 009	-284 781
RÖRELSERESULTAT FÖRE AVSKRIVNINGAR	78 794	88 800	-10 006	80 421
Avskrivningar och nedskrivningar	0	0	0	0
RÖRELSERESULTAT EFTER AVSKRIVNINGAR	78 794	88 800	-10 006	80 421
Resultat från finansiella poster	0	0	0	0
RESULTAT EFTER FINANSIELLA INTÄKTER/KOSTNADER	78 794	88 800	-10 006	80 421
Uttag ur ändamålsbestämda medel	0	0	0	0
DRIFTSRESULTAT	78 794	88 800	-10 006	80 421
Avsättningar till ändamålsbestämda medel	0	0	0	0
Resultat	78 794	88 800	-10 006	80 421

Rapport till Fullmäktige

Period från: 202501

Period till: 202506

Resultatenhet : 19. G.U.D.

	Aktuell period			Hittills i år
	Utfall	Slutbudget 25/26	Avvikelse Budget	Resultat fg år
Nettoomsättning	0	0	0	0
Övriga rörelseintäkter	42 600	42 600	0	99 028
S:A RÖRELSEINTÄKTER	42 600	42 600	0	99 028
Inköpmaterial och varor	0	0	0	0
Administrativa och externa kostnader	-21 390	-19 700	-1 690	-34 345
Lönekostnader	0	0	0	0
Övriga personalkostnader	0	-1 500	1 500	0
S:A RÖRELSENS KOSTNADER	-21 390	-21 200	-190	-34 345
RÖRELSERESULTAT FÖRE AVSKRIVNINGAR	21 210	21 400	-190	64 683
Avskrivningar och nedskrivningar	0	0	0	0
RÖRELSERESULTAT EFTER AVSKRIVNINGAR	21 210	21 400	-190	64 683
Resultat från finansiella poster	0	0	0	0
RESULTAT EFTER FINANSIELLA INTÄKTER/KOSTNADER	21 210	21 400	-190	64 683
Uttag ur ändamålsbestämda medel	0	0	0	0
DRIFTSRESULTAT	21 210	21 400	-190	64 683
Avsättningar till ändamålsbestämda medel	0	0	0	0
Resultat	21 210	21 400	-190	64 683

Rapport till Fullmäktige

Period från: 202501

Period till: 202506

Resultatenhet : 20. Tofsen

Aktuell period

	Utfall	Slutbudget 25/26	Avvikelse Budget	Resultat fg år
Nettoomsättning	0	0	0	0
Övriga rörelseintäkter	39 300	39 300	0	39 300
S:A RÖRELSEINTÄKTER	39 300	39 300	0	39 300
Inköpmaterial och varor	0	0	0	0
Administrativa och externa kostnader	-16 508	-16 700	192	-16 555
Lönekostnader	0	0	0	0
Övriga personalkostnader	-5 406	-5 800	394	-1 669
S:A RÖRELSENS KOSTNADER	-21 913	-22 500	587	-18 224
RÖRELSERESULTAT FÖRE AVSKRIVNINGAR	17 387	16 800	587	21 077
Avskrivningar och nedskrivningar	0	0	0	0
RÖRELSERESULTAT EFTER AVSKRIVNINGAR	17 387	16 800	587	21 077
Resultat från finansiella poster	0	0	0	0
RESULTAT EFTER FINANSIELLA INTÄKTER/KOSTNADER	17 387	16 800	587	21 077
Uttag ur ändamålsbestämda medel	0	0	0	0
DRIFTSRESULTAT	17 387	16 800	587	21 077
Avsättningar till ändamålsbestämda medel	0	0	0	0
Resultat	17 387	16 800	587	21 077

Rapport till Fullmäktige

Period från: 202501

Period till: 202506

Resultatenhet : 23. Chalmersspxet

Aktuell period

	Utfall	Slutbudget 25/26	Avvikelse Budget	Resultat fg år
Nettoomsättning	515 595	669 705	-154 111	450 783
Övriga rörelseintäkter	0	0	0	0
S:A RÖRELSEINTÄKTER	515 595	669 705	-154 111	450 783
Inköpmaterial och varor	-307 625	-293 392	-14 233	-195 447
Administrativa och externa kostnader	-168 883	-185 845	16 962	-178 717
Lönekostnader	0	0	0	0
Övriga personalkostnader	-37 995	-40 300	2 305	-34 601
S:A RÖRELSENS KOSTNADER	-514 503	-519 537	5 034	-408 765
RÖRELSERESULTAT FÖRE AVSKRIVNINGAR	1 092	150 168	-149 076	42 018
Avskrivningar och nedskrivningar	0	0	0	0
RÖRELSERESULTAT EFTER AVSKRIVNINGAR	1 092	150 168	-149 076	42 018
Resultat från finansiella poster	0	0	0	0
RESULTAT EFTER FINANSIELLA INTÄKTER/KOSTNADER	1 092	150 168	-149 076	42 018
Uttag ur ändamålsbestämda medel	0	0	0	0
DRIFTSRESULTAT	1 092	150 168	-149 076	42 018
Avsättningar till ändamålsbestämda medel	0	0	0	0
Resultat	1 092	150 168	-149 076	42 018

Rapport till Fullmäktige

Period från: 202501

Period till: 202506

Resultatenhet : 25. JämK

	Aktuell period			Hittills i år
	Utfall	Slutbudget 25/26	Avvikelse Budget	Resultat fg år
Nettoomsättning	40 000	40 000	0	39 450
Övriga rörelseintäkter	97 158	97 158	0	133 582
S:A RÖRELSEINTÄKTER	137 158	137 158	0	173 032
Inköpmaterial och varor	-878	-2 000	1 122	-6 325
Administrativa och externa kostnader	-10 481	-15 184	4 703	-15 051
Lönekostnader	0	0	0	0
Övriga personalkostnader	-11 948	-46 000	34 052	-14 403
S:A RÖRELSENS KOSTNADER	-23 307	-63 184	39 877	-35 780
RÖRELSERESULTAT FÖRE AVSKRIVNINGAR	113 851	73 974	39 877	137 252
Avskrivningar och nedskrivningar	0	0	0	0
RÖRELSERESULTAT EFTER AVSKRIVNINGAR	113 851	73 974	39 877	137 252
Resultat från finansiella poster	0	0	0	0
RESULTAT EFTER FINANSIELLA INTÄKTER/KOSTNADER	113 851	73 974	39 877	137 252
Uttag ur ändamålsbestämda medel	0	0	0	0
DRIFTSRESULTAT	113 851	73 974	39 877	137 252
Avsättningar till ändamålsbestämda medel	0	0	0	0
Resultat	113 851	73 974	39 877	137 252

Rapport till Fullmäktige

Period från: 202501

Period till: 202506

Resultatenhet : 31. Pyrot

Aktuell period

	Utfall	Slutbudget 25/26	Avvikelse Budget	Resultat fg år
Nettoomsättning	287 805	297 000	-9 195	247 022
Övriga rörelseintäkter	0	0	0	0
S:A RÖRELSEINTÄKTER	287 805	297 000	-9 195	247 022
Inköpmaterial och varor	-91 658	-152 000	60 342	-184 832
Administrativa och externa kostnader	-120 818	-114 000	-6 818	-103 655
Lönekostnader	0	0	0	0
Övriga personalkostnader	-19 874	-22 000	2 126	-11 146
S:A RÖRELSENS KOSTNADER	-232 350	-288 000	55 650	-299 632
RÖRELSERESULTAT FÖRE AVSKRIVNINGAR	55 455	9 000	46 455	-52 611
Avskrivningar och nedskrivningar	0	0	0	0
RÖRELSERESULTAT EFTER AVSKRIVNINGAR	55 455	9 000	46 455	-52 611
Resultat från finansiella poster	0	0	0	0
RESULTAT EFTER FINANSIELLA INTÄKTER/KOSTNADER	55 455	9 000	46 455	-52 611
Uttag ur ändamålsbestämda medel	0	0	0	0
DRIFTSRESULTAT	55 455	9 000	46 455	-52 611
Avsättningar till ändamålsbestämda medel	0	0	0	0
Resultat	55 455	9 000	46 455	-52 611

Rapport till Fullmäktige

Period från: 202501

Period till: 202506

Resultatenhet : 32. CCC

Aktuell period

	Utfall	Slutbudget 25/26	Avvikelse Budget	Resultat fg år
Nettoomsättning	873	10 000	-9 127	11 850
Övriga rörelseintäkter	18 501	15 000	3 501	6 924
S:A RÖRELSEINTÄKTER	19 374	25 000	-5 626	18 774
Inköpmaterial och varor	-98 811	-113 750	14 939	-100 807
Administrativa och externa kostnader	-117 814	-106 050	-11 764	-108 782
Lönekostnader	0	0	0	0
Övriga personalkostnader	-79 849	-84 550	4 701	-37 506
S:A RÖRELSENS KOSTNADER	-296 474	-304 350	7 876	-247 096
RÖRELSERESULTAT FÖRE AVSKRIVNINGAR	-277 100	-279 350	2 250	-228 322
Avskrivningar och nedskrivningar	0	0	0	0
RÖRELSERESULTAT EFTER AVSKRIVNINGAR	-277 100	-279 350	2 250	-228 322
Resultat från finansiella poster	0	0	0	0
RESULTAT EFTER FINANSIELLA INTÄKTER/KOSTNADER	-277 100	-279 350	2 250	-228 322
Uttag ur ändamålsbestämda medel	0	0	0	0
DRIFTSRESULTAT	-277 100	-279 350	2 250	-228 322
Avsättningar till ändamålsbestämda medel	0	0	0	0
Resultat	-277 100	-279 350	2 250	-228 322

Rapport till Fullmäktige

Period från: 202501

Period till: 202506

Resultatenhet : 33. LoB

Aktuell period

	Utfall	Slutbudget 25/26	Avvikelse Budget	Resultat fg år
Nettoomsättning	400 563	442 000	-41 437	423 279
Övriga rörelseintäkter	3 073	10 000	-6 927	5 160
S:A RÖRELSEINTÄKTER	403 636	452 000	-48 364	428 439
Inköpmaterial och varor	-55 485	-67 300	11 816	-69 525
Administrativa och externa kostnader	-169 559	-215 500	45 941	-196 402
Lönekostnader	0	0	0	0
Övriga personalkostnader	-55 207	-52 640	-2 567	-36 693
S:A RÖRELSENS KOSTNADER	-280 250	-335 440	55 190	-302 620
RÖRELSERESULTAT FÖRE AVSKRIVNINGAR	123 386	116 560	6 826	125 819
Avskrivningar och nedskrivningar	0	0	0	0
RÖRELSERESULTAT EFTER AVSKRIVNINGAR	123 386	116 560	6 826	125 819
Resultat från finansiella poster	0	0	0	0
RESULTAT EFTER FINANSIELLA INTÄKTER/KOSTNADER	123 386	116 560	6 826	125 819
Uttag ur ändamålsbestämda medel	0	0	0	0
DRIFTSRESULTAT	123 386	116 560	6 826	125 819
Avsättningar till ändamålsbestämda medel	0	0	0	0
Resultat	123 386	116 560	6 826	125 819

Rapport till Fullmäktige

Period från: 202501

Period till: 202506

Resultatenhet : 34. Svea

Aktuell period

	Utfall	Slutbudget 25/26	Avvikelse Budget	Resultat fg år
Nettoomsättning	150 120	112 000	38 120	116 070
Övriga rörelseintäkter	0	0	0	0
S:A RÖRELSEINTÄKTER	150 120	112 000	38 120	116 070
Inköpmaterial och varor	0	0	0	0
Administrativa och externa kostnader	-51 903	-62 740	10 837	-56 534
Lönekostnader	0	0	0	0
Övriga personalkostnader	-20 103	-22 000	1 897	-20 017
S:A RÖRELSENS KOSTNADER	-72 006	-84 740	12 734	-76 551
RÖRELSERESULTAT FÖRE AVSKRIVNINGAR	78 114	27 260	50 854	39 519
Avskrivningar och nedskrivningar	0	0	0	0
RÖRELSERESULTAT EFTER AVSKRIVNINGAR	78 114	27 260	50 854	39 519
Resultat från finansiella poster	0	0	0	0
RESULTAT EFTER FINANSIELLA INTÄKTER/KOSTNADER	78 114	27 260	50 854	39 519
Uttag ur ändamålsbestämda medel	0	0	0	0
DRIFTSRESULTAT	78 114	27 260	50 854	39 519
Avsättningar till ändamålsbestämda medel	0	0	0	0
Resultat	78 114	27 260	50 854	39 519

Rapport till Fullmäktige

Period från: 202501

Period till: 202506

Resultatenhet : 35. PU

Aktuell period

	Utfall	Slutbudget 25/26	Avvikelse Budget	Resultat fg år
Nettoomsättning	85 142	139 200	-54 058	73 339
Övriga rörelseintäkter	24 261	18 000	6 261	16 197
S:A RÖRELSEINTÄKTER	109 403	157 200	-47 797	89 536
Inköpmaterial och varor	-99 221	-104 800	5 579	-86 243
Administrativa och externa kostnader	-14 154	-22 400	8 246	-19 338
Lönekostnader	0	0	0	0
Övriga personalkostnader	-5 083	-7 210	2 127	-3 128
S:A RÖRELSENS KOSTNADER	-118 458	-134 410	15 952	-108 709
RÖRELSERESULTAT FÖRE AVSKRIVNINGAR	-9 055	22 790	-31 845	-19 173
Avskrivningar och nedskrivningar	0	0	0	0
RÖRELSERESULTAT EFTER AVSKRIVNINGAR	-9 055	22 790	-31 845	-19 173
Resultat från finansiella poster	0	0	0	0
RESULTAT EFTER FINANSIELLA INTÄKTER/KOSTNADER	-9 055	22 790	-31 845	-19 173
Uttag ur ändamålsbestämda medel	0	0	0	0
DRIFTSRESULTAT	-9 055	22 790	-31 845	-19 173
Avsättningar till ändamålsbestämda medel	0	0	0	0
Resultat	-9 055	22 790	-31 845	-19 173

Rapport till Fullmäktige

Period från: 202501

Period till: 202506

Resultatenhet : 36. FestU

Aktuell period

	Utfall	Slutbudget 25/26	Avvikelse Budget	Resultat fg år
Nettoomsättning	731 681	834 000	-102 319	847 901
Övriga rörelseintäkter	77 271	123 000	-45 729	135 764
S:A RÖRELSEINTÄKTER	808 952	957 000	-148 048	983 665
Inköpmaterial och varor	-694 655	-760 000	65 345	-720 219
Administrativa och externa kostnader	-165 935	-196 350	30 415	-191 647
Lönekostnader	0	0	0	0
Övriga personalkostnader	-2 721	-17 500	14 779	-9 703
S:A RÖRELSENS KOSTNADER	-863 311	-973 850	110 539	-921 569
RÖRELSERESULTAT FÖRE AVSKRIVNINGAR	-54 359	-16 850	-37 509	62 097
Avskrivningar och nedskrivningar	0	0	0	0
RÖRELSERESULTAT EFTER AVSKRIVNINGAR	-54 359	-16 850	-37 509	62 097
Resultat från finansiella poster	0	0	0	0
RESULTAT EFTER FINANSIELLA INTÄKTER/KOSTNADER	-54 359	-16 850	-37 509	62 097
Uttag ur ändamålsbestämda medel	0	0	0	0
DRIFTSRESULTAT	-54 359	-16 850	-37 509	62 097
Avsättningar till ändamålsbestämda medel	0	0	0	0
Resultat	-54 359	-16 850	-37 509	62 097

Rapport till Fullmäktige

Period från: 202501

Period till: 202506

Resultatenhet : 37. CFFC

Aktuell period

	Utfall	Slutbudget 25/26	Avvikelse Budget	Resultat fg år
Nettoomsättning	35 275	32 000	3 275	35 950
Övriga rörelseintäkter	82 400	72 000	10 400	57 150
S:A RÖRELSEINTÄKTER	117 675	104 000	13 675	93 100
Inköpmaterial och varor	0	-1 250	1 250	-36 275
Administrativa och externa kostnader	-44 719	-59 897	15 178	-30 993
Lönekostnader	0	0	0	0
Övriga personalkostnader	-24 595	-25 000	405	-17 218
S:A RÖRELSENS KOSTNADER	-69 315	-86 147	16 832	-84 487
RÖRELSERESULTAT FÖRE AVSKRIVNINGAR	48 360	17 853	30 507	8 613
Avskrivningar och nedskrivningar	0	0	0	0
RÖRELSERESULTAT EFTER AVSKRIVNINGAR	48 360	17 853	30 507	8 613
Resultat från finansiella poster	0	0	0	0
RESULTAT EFTER FINANSIELLA INTÄKTER/KOSTNADER	48 360	17 853	30 507	8 613
Uttag ur ändamålsbestämda medel	0	0	0	0
DRIFTSRESULTAT	48 360	17 853	30 507	8 613
Avsättningar till ändamålsbestämda medel	0	0	0	0
Resultat	48 360	17 853	30 507	8 613

Rapport till Fullmäktige

Period från: 202501

Period till: 202506

Resultatenhet : 38. TBK

Aktuell period

	Utfall	Slutbudget 25/26	Avvikelse Budget	Resultat fg år
Nettoomsättning	54 770	77 350	-22 580	61 975
Övriga rörelseintäkter	20 916	0	20 916	2 484
S:A RÖRELSEINTÄKTER	75 686	77 350	-1 664	64 459
Inköpmaterial och varor	-97 712	-110 800	13 088	-90 155
Administrativa och externa kostnader	-39 272	-36 650	-2 622	-27 190
Lönekostnader	0	0	0	0
Övriga personalkostnader	-9 840	-10 000	160	-9 632
S:A RÖRELSENS KOSTNADER	-146 825	-157 450	10 625	-126 977
RÖRELSERESULTAT FÖRE AVSKRIVNINGAR	-71 139	-80 100	8 961	-62 518
Avskrivningar och nedskrivningar	0	0	0	0
RÖRELSERESULTAT EFTER AVSKRIVNINGAR	-71 139	-80 100	8 961	-62 518
Resultat från finansiella poster	0	0	0	0
RESULTAT EFTER FINANSIELLA INTÄKTER/KOSTNADER	-71 139	-80 100	8 961	-62 518
Uttag ur ändamålsbestämda medel	0	0	0	0
DRIFTSRESULTAT	-71 139	-80 100	8 961	-62 518
Avsättningar till ändamålsbestämda medel	0	0	0	0
Resultat	-71 139	-80 100	8 961	-62 518

Rapport till Fullmäktige

Period från: 202501

Period till: 202506

Resultatenhet: 98. Ändamålsbestämda medel

Aktuell period

	Utfall	Slutbudget 25/26	Avvikelse Budget	Resultat fg år
Nettoomsättning	0	0	0	0
Övriga rörelseintäkter	0	0	0	0
S:A RÖRELSEINTÄKTER	0	0	0	0
Inköpmaterial och varor	-32 551	-15 000	-17 551	0
Administrativa och externa kostnader	-257 775	-58 790	-198 985	-193 214
Lönekostnader	0	0	0	0
Övriga personalkostnader	-16 870	0	-16 870	-19 100
S:A RÖRELSENS KOSTNADER	-307 196	-73 790	-233 406	-212 314
RÖRELSERESULTAT FÖRE AVSKRIVNINGAR	-307 196	-73 790	-233 406	-212 314
Avskrivningar och nedskrivningar	-210 583	-199 924	-10 659	-195 772
RÖRELSERESULTAT EFTER AVSKRIVNINGAR	-517 780	-273 714	-244 066	-408 085
Resultat från finansiella poster	0	0	0	0
RESULTAT EFTER FINANSIELLA INTÄKTER/KOSTNADER	-517 780	-273 714	-244 066	-408 085
8563 Uttag ur CCC-fonden	68 901	16 072	52 829	20 130
8564 Uttag ur Follinfonden	8 415	8 412	3	8 415
8565 Uttag ur Investeringsfonden LoB	176 868	119 136	57 732	106 569
8567 Uttag ur Gasquefonden	6 673	43 062	-36 389	82 869
8568 Uttag ur Spexfonden	83 046	0	83 046	58 273
8570 Uttag ur Fonden Kollekten	0	9 000	-9 000	8 140
8573 Uttag ur CFFCs Exponeringsfond	27 337	28 242	-905	32 169
8574 Uttag ur Pyrotfonden	5 235	0	5 235	42 336
8575 Uttag ur SVEA Fonden	25 389	0	25 389	6 099
8577 Uttag ur Kommittébössan	57 742	49 790	7 952	43 086
Uttag ur ändamålsbestämda medel	459 607	273 714	185 893	408 085
DRIFTSRESULTAT	-58 173	0	-58 173	0
8673 Avsättning till CFFCs Exponeringsfond	58 173	0	58 173	0
Avsättningar till ändamålsbestämda medel	58 173	0	58 173	0
Resultat	0	0	-0	0



**CHALMERS
STUDENTKÅR**

**Ekonomisk halvårs-
rapport 2025/2026**

Inledning

Syftet med halvårsrapporten är att ge en bild av kårens ekonomiska läge mitt i verksamhetsåret. Nedan följer en kort sammanfattning av de noteringar av avvikelser som gjorts. Som hjälp finns resultatrapporten som bilaga, totalt och uppdelad för varje resultatenheter. Budgeten är lagd på månadsbasis eller kvartalsvis, men vissa kostnader och intäkter har noterats ligga i fel kvartal vilket påverkar utfallet.

Analys

Halvårsresultat Chalmers Studentkår – löpande verksamhet

Under första halvan av verksamhetsåret 25/26 har studentkåren omsatt 13 016 tkr och har ett redovisat resultat av 1 381 tkr. Driftsresultatet blev 925 tkr (den gula raden), vilket är en avvikelse med -16 tkr från det budgeterade driftsresultatet av 941 tkr. Studentkårens investeringar uppgick under halvåret till -518 tkr av ändamålsbestämda medel.

Många av kommittéernas intäkter i form av arrangemang, försäljning och uppdrag mindre än budgeterat, detta kompenseras delvis av mindre kostnader. Det kommer att bevakas närmare nu när vi går in i budgetering för kommande år då vi ser en nedstigande trend bland vissa organ i intäkter.

På en kontonivå så överstiger 5610 kraftigt i då man genomfört FuM-beslutet att köpa en ny bil. Även 5900 överstiger då större PR-kampanjer genomförts under året. Men 5410 förbrukningsinventarier, 5460 förbrukningsmaterial, 5500 reparation och underhåll av lokal och 6075 möteskostnader understiger då av lägre användande än budgeterat halvåret under året.

6910 Licensavgifter samt 6540 IT-tjänster har gått över budget då de har indexuppräknat fakturerade kostnaden för vissa tjänster vilket tidigare år har missats samt en del utvecklingsprojekt.

I övrigt bör man veta att första halvåret är budgeterat för ett starkt positivt resultat för sig och att det andra halvåret är budgeterat för ett starkt negativt resultat för sig.



Fonder

Studentkårens investeringar uppgick under halvåret till -518 tkr av ändamålsbestämda medel.

Till halvårsresultatet ska man ta med i tankarna att en anledning till att vi budgeterar för ett starkt positivt resultat under första halvåret beror på våra budgeterade avsättningar till kommittéfonder som görs i sista kvartalet. Summan av de budgeterade avsättningarna är -1 140 kkr, vilket i praktiken är pengar som vi budgeterar för att inte använda och sedan sätta in i våra resultatreglerande kommittéfonder. Denna budgetering görs i enlighet med reglementet, vilket i praktiken sätter ett vinstkrav på våra kommittéer eftersom avsättningen är så pass stor.

Under året 23/24 definierades det vilka krav på avsättningar som kommittéerna hade. I årets verksamhetsplan så finns det med att utvärdera strukturen med kommittéfonderna, det är ett arbete som förhoppningsvis kan bearbetas senare under våren alternativt under sommaren.

Gällande uttag ur fonderna görs detta vid investeringar som är i enlighet med verksamheten men inte är del av den löpande verksamheten. Denna funktion är viktig att ha i åtanke så att vi planerar avsättningar med detta i åtanke. Det är också viktigt att uttag inte görs så att fondernas trygghetsfunktion äventyras.

Prognos helårsresultat Chalmers Studentkår

Helhetsmässigt kan man se ett starkt positivt resultat i halvårets driftsresultat, vi har delat upp utdelningen från CHARM i två omgångar i år vilket innebär att vi kommer kunna vara ganska flexibla vid årets utgång om vi fortfarande ligger starkt positivt att ta ut en mindre utdelning. Men med den preliminära utdelningen från CHARM är min prognos ett helårsresultat med lite förlust. Min förhoppning är dock fortfarande att sikta på resultat 0.

Kommentarer per resultatenheter

1. Kårhuset

Inga stora förändringar. Extra kostnad på uttryckning av räddningstjänst.

2. Gasquekommittén (GasqueK)

För intäkterna så saknas det en fakturering från LoB som bör komma. GasqueK har också noterat att det varit färre icke-Chalmerister, samt något färre antal Gasquer som påverkat. Utgifterna ligger nära det budgeterade.

3. Chalmers Studentkårs Bastukommitté (CBK)

Nästan alla budgetposter har gått under budget för året. Dels beror det på ett byte av leverantör för tryck för arbetskläder samt att de byxor som de haft gått ur lager så de varit tvungna att beställa en annan modell som var något billigare. Det fanns också en osäkerhet kring antal deltagare och budget vid mottagningen, därför var kostnaden för logisk lägre.

4. Chalmers Studentkårs Kårhuskommitté (KåK)

Inga större avvikelser från budget, inköp av material och reparationer är svåra att förutspå men har ändå lyckats falla i närheten av budget. En större avvikelse på 7631 då en reps med CBK och GasqueK flyttades från Q3 till Q2.

5. Central administration

Då nya kårkort ej behövts köpas så har den budgetposten ej används. Med förändringar och tidigare felfaktureringar i IT-strukturen så har även kostnader för det och licenser gått upp. En högre kostnad för PR-material då det behövdes för lanseringen av det nya supportermedlemskapet som är framarbetat under hösten. Där av ser vi också en höjd intäkt som följd av det tillsammans med ett högre antal betalda kåravgifter. En högre kostnad då det behövs rusta upp ett kontor samt ny teknik.

7. KL gemensam

Kårledningen har ej sett behov att centralt göra mer tryckmaterial, därför ser vi den budgetposten oanvänd. För resor har större kostnad gått på enheternas budget och ej brukat budget för resa till SFS medlemsmöten då det hölls ett på Chalmers. För de budgeterade Passion Project och Särskilt organisationsstöd så har en ytterst liten summa används, det är av att man har haft svårt och tagit lång tid på sig att lämna in alla dokument rörande ansökan. Samt att intresset inte matchat budgeteringen.

8. Fullmäktige

Möteskostnader blir förskjutna till kommande kvartal och en del utbildningskostnader som inte blivit av likt tidigare år. En högre kostnad då man behövde reparera talmans klubba.

9. Presidiet

Högre resekostnader då en Reftec-resa till Luleå gick på lite mer än planerat. Sedan har deltagandet på utskott varit högre än förväntat, särskilt på sEF (sektionsekonomiskt forum) som sett ett markant ökat intresse för.

10. Husansvarig

Något mindre användande av Kårbilarna har säkt intäkten något. En del vårdslöshet i verksamheten har vi sett att bilarna har behövts repareras vilket medför en högre kostnad. Förvärvet av en ny bil har även påverkat resultatet, men enligt beslut av Fullmäktige att förvärva.

11. Utbildningsenheten

De har gjort lite fler resor samt att resorna kostat mer, men har resulterat i mindre avvikelser.

12. Sociala enheten

Få avvikelser, det som inte stämmer mot budget är resekostnader då en resa till Umeå gick på mer än vad som var budgeterat. Även utbildningar har gått under budget på grund av att vissa utbildningar är flyttade till våren.

13. Arbetsmarknadsenheten

Endast mindre avvikelser.

14. CHARM-kommittén (CHARMk)

Endast mindre avvikelser.

16. Mottagningskommittén (MK)

Inga större avvikelser, lite lägre kostnader på arrangemang vilket beror på estimeringsproblem. Även felbudgeterat för intäkter från Rocken.

17. Chalmers Studentkårs Marskalksämbe (Marskalksämbetet)

Avvikelser i arrangemangs intäkter och kostnader har att göra med att höstbalen hade färre besökare, men kostnaden för arrangemanget är anpassad till antal deltagare vilket gör att det väger upp. Sedan så kom utbetalningen en fondansökan från högskolan sent vilket har resulterat i att den hamnar i Q3 istället för budgeterat. Allt som allt så ligger kommittén nära budget.

18. Chalmers International Reception Committee (CIRC)

Ett lägre deltagande på arrangemangen under höstens mottagning har resulterat i en lägre intäkt. Även en sponsringsintäkt som ej blivit av. En del av materialet som ska användas i Q3 har hamnat här, vilket gjort att de har överskridit något.

19. Grand Unified Debuggers (G.U.D.)

En kostnad för inköp av datortillbehör var felbudgeterat vilket gör att två konton diffar. Även något dyrare licensavgifter påverkar resultatet. Men inga betydande skillnader i resultatet.

20. Kårtidningen Tofsen (Tofsen)

Allt ligger enligt budget.

23. Chalmersspexet

Det skiljer sig lite på intäkterna då det är vissa fakturor som ej blivit betalda under senaste halvåret utan kommer troligtvis att komma in i början av andra halvåret, samt att en större mängd Chalmerister som gått på föreställningarna och kalasen. Skillnaden mellan Chalmerist och icke-Chalmerist biljetter är ungefär 50%. Även en lägre intäkt då föreställning i oktober behöves ställas in.

Representationskostnader skiljer sig kraftigt då det gjordes ett undantag för gyckeljouren med deras resa till Lund. Denna utgift täcktes av intäkterna som gjordes under resan. Kostnader för reklam och PR avviker främst på grund av prisändringar under året, och lokalyror har ökat till följd av högre hyresnivåer, där organisationen betalar en andel av den totala hyran för Gåsen. Kostnader för arrangemangen har gått upp då en föreställning behövdes flyttas till Stenhammarsalen, samt att föreställningen i Linköping haft en högre kostnad.

25. Jämlikhetskommittén (JämK)

Med problem i gruppen så har verksamheten påverkats, där av har alla budgetposter gått under.

31. Chalmers pyrotekniska kommitté (Pyrot)

Under halvåret har Pyrot haft fler uppdrag än vad som var förväntat, det gör att intäkterna och utgifterna gått upp. Kostnad för licens av simulatorprogram har även betalats i klump till skillnad mot den månadsvisa som det är budgeterat, vilket kommer att budgeteras för i framtiden. De har i år varit tvungna att reparera och byta ut en del skyddsutrustning vilket gjort att reparationsbudgeten överstigits. Kommitténs kläder har även gått ur sortiment så att man varit tvungen att hitta nya alternativ som gjort att det överstigit budget, även att man behövt köpa in nya tryck då de tagit slut hos tryckeriet, vilket man behöver göra ibland. Då priset för råvarumaterial har gått upp så har man valt att höja priserna för att matcha.

32. Chalmers Cortège Committé (CCC)

Större utgifter på städ och renhållning då fakturor från Cortégen kom sent. Kostnader för IT-tjänster har ökat markant och bilkostnad har gått över budget en del. På grund av ett nytt koncept med Taberaset så ökade intäkterna. Priset för arbetskläderna har även gått upp hos leverantören.

33. Ljud- och bildgruppen (LoB)



En stor differans mot budget är att det var budgeterat för att göra ett jobb för en extern oktoberfest som ej blev av, samt att det har missat att skicka interna fakturor till GasqueK och FestU. Kostnader för kommittén har gått imder budget på nästan alla poster.

34. Svea Skivgarde (Svea)

Främst mindre avvikelser och outnyttjade medel som kan komma att användas framöver. Med fler bokningar att en prishöjning för privatpersoner och företag har intäkterna ökat.

35. Programkommittén (PU)

Intäkterna är betydligt mindre än budgeterat som främst beror på att andelen gäster på bios har varit under den budgeterade förhoppningen, även har de varit tvungna att ställa in tänka bios då det ej fanns lediga datum. Sedan har de haft samarbeten med externa parter som genererat pengar, vilket ej har valt att förnya det avtalet. Men har vägt upp i samarbete med CHARM där de tagit mer ansvar och gjort mer. Man har också generellt gått under budget för utgifter, men man avslutar på ett sämre resultat än vad som är budgeterat.

36. Festkommittén (FestU)

Tyvärr så har antalet gäster på kalasen miskat kraftigt, detta resulterar i att kommittén har börjat se över verksamheten. Man har arbetat för att hålla ner kostnaderna mer vilket har sparat in på lite, men ej tillräckligt för att täcka upp den minskade intäkten.

37. Chalmers Studentkårs Film- och Fotocommitté (CFFC)

Mindre justeringar i prissättning har gjort att man gått lite över budget på intäkter, sedan har majoriteten av kostnaderna gått under budget. Då speciellt licenskostnad som ej är debiterad för än, men som kommer senare under året.

38. Tekniskt Basårs Kommitté (TBK)

Intäkter har hamnat på ett annat konto för sponsring och försäljning vilket gör att det ser ut att avvika. En kostnad för tryck av profilkläder har även fakturerats för sent vilket har gjort att summan kommit nu.

98. Investeringar Kommittéer

Många budgeterade investeringar har blivit av och andra har godkänts av kårstyrelsen under hösten. Kårstyrelsen har även beslutat om en del avvikelser för fonduttag under hösten.

Kårstyrelsen genom
Carl Toreborg
Vice kårordförande 25/26

Ekonomisk halvårsrapport

Carl Toreborg, Vice Kårordförande 25/26



CHALMERS
STUDENTKÅR

Halvårsresultat

	Omsättning	Resultat	Driftresultat
Utfall	13 016 000 SEK	1 381 000 SEK	925 000 SEK
Budget	13 299 000 SEK	940 650 SEK	940 650 SEK
Avvikelse	-284 000 SEK	441 000 SEK	-15 650 SEK

Halvårsresultat

	6910 Licensavgifter	5610 Person- bilskostnader	5900 Reklam &PR
Outcome	314 000 SEK	506 000 SEK	299 000 SEK
Budget	201 000 SEK	179 000 SEK	207 000 SEK
Last year's outcome	325 000 SEK	184 000 SEK	217 000 SEK

Halvårsresultat

	5640 Förbruknings- material	5070 Reparation & underhåll av lokal	6611 Teknologprojekt
Outcome	101 000 SEK	163 000 SEK	1 870 SEK
Budget	342 000 SEK	38 000 SEK	120 000 SEK
Last year's outcome	199 000 SEK	8 000 SEK	12 500 SEK

Fonder

Outcome

Budget

Investments
approved by KS

518 000 SEK

274 000 SEK

289 000 SEK

Prognos helårsresultat

Nära budget

Cortége

Dividends from
CHARM



CHALMERS
STUDENTKÅR

Chalmers Studentkår

Resultaträkning

Period från: 202501

Period till: 202506

Resultatenhet : 0, Kåren

	Aktuell period			Hittills i år			Helår
	Utfall	Slutbudget 25/26	Avvikelse Budget	Utfall	Slutbudget 25/26	Resultat fg år	Slutbudget 25/26
Nettoomsättning	6 288 959	6 415 505	-126 546	6 288 959	6 415 505	6 119 869	15 395 918
Övriga rörelseintäkter	6 726 565	6 883 704	-157 139	6 726 565	6 883 704	6 541 110	11 622 824
S:A RÖRELSEINTÄKTER	13 015 524	13 299 209	-283 685	13 015 524	13 299 209	12 660 979	27 018 742
Inköpmaterial och varor	-2 033 589	-2 237 433	203 844	-2 033 589	-2 237 433	-2 200 693	-5 184 856
Administrativa och externa kostnader	-5 193 393	-4 983 057	-210 336	-5 193 393	-4 983 057	-4 609 909	-9 451 451
Lönekostnader	-6 232 404	-6 211 156	-21 249	-6 232 404	-6 211 156	-5 826 872	-14 304 796
Övriga personalkostnader	-916 439	-981 863	65 424	-916 439	-981 863	-644 380	-2 114 413
S:A RÖRELSENS KOSTNADER	-14 375 825	-14 413 509	37 684	-14 375 825	-14 413 509	-13 281 853	-31 055 515
RÖRELSERESULTAT FÖRE AVSKRIVNINGAR	-1 360 301	-1 114 300	-246 001	-1 360 301	-1 114 300	-620 874	-4 036 773
Avskrivningar och nedskrivningar	-232 494	-218 764	-13 730	-232 494	-218 764	-240 154	-419 616
Resultat från andelar i koncernföretag	2 000 000	2 000 000	0	2 000 000	2 000 000	2 000 000	3 800 000
Uttag ur ändamålsbestämda medel	517 780	273 714	244 066	517 780	273 714	408 085	577 930
DRIFTSRESULTAT	924 984	940 650	-15 666	924 984	940 650	1 547 057	-78 459
Resultat från finansiella poster	456 291	0	456 291	456 291	0	365 498	0
Avsättningar till ändamålsbestämda medel	0	0	0	0	0	0	-901 861
Resultat	1 381 275	940 650	440 625	1 381 275	940 650	1 912 555	-980 320

Chalmers Studentkår
Rapport till fullmäktige
 Period från: 202301
 Period till: 202306
 Resultatenhet : 1 Kårhuset

	Aktuell period			Resultat fg år
	Utfall	Slutbudget 25/26	Avvikelse Budget	
Nettoomsättning	228 377	158 000	70 377	176 793
Övriga rörelseintäkter	0	0	0	0
S:A RÖRELSEINTÄKTER	228 377	158 000	70 377	176 793
Inköpmaterial och varor	0	0	0	0
Administrativa och externa kostnader	-584 190	-620 862	36 672	-88 835
Lönekostnader	0	0	0	0
Övriga personalkostnader	0	0	0	0
S:A RÖRELSENS KOSTNADER	-584 190	-620 862	36 672	-88 835
RÖRELSERESULTAT FÖRE AVSKRIVNINGAR	-355 813	-462 862	107 049	87 957
Avskrivningar och nedskrivningar	0	0	0	0
RÖRELSERESULTAT EFTER AVSKRIVNINGAR	-355 813	-462 862	107 049	87 957
Resultat från finansiella poster	0	0	0	0
RESULTAT EFTER FINANSIELLA INTÄKTER/KOSTNADER	-355 813	-462 862	107 049	87 957
Uttag ur ändamålsbestämda medel	0	0	0	0
DRIFTSRESULTAT	-355 813	-462 862	107 049	87 957
Avsättningar till ändamålsbestämda medel	0	0	0	0
Resultat	-355 813	-462 862	107 049	87 957

Chalmers Studentkår
Resultaträkning
 Period från: 202301
 Period till: 202306
 Resultatenhet : 2_GasqueX

Aktuell period

	Aktuell period			Resultat fg år
	Utfall	Slutbudget 25/26	Avvikelse Budget	
Nettoomsättning	208 596	244 600	-36 004	200 742
Övriga rörelseintäkter	24 698	38 200	-13 502	39 197
S:A RÖRELSEINTÄKTER	233 294	282 800	-49 506	239 939
Inköpmaterial och varor	-59 836	-107 000	47 164	-77 820
Administrativa och externa kostnader	-87 536	-87 350	-186	-83 842
Lönekostnader	0	0	0	0
Övriga personalkostnader	-10 725	-12 750	2 025	-11 280
S:A RÖRELSENS KOSTNADER	-158 096	-207 100	49 004	-172 942
RÖRELSERESULTAT FÖRE AVSKRIVNINGAR	75 198	75 700	-502	66 997
Avskrivningar och nedskrivningar	0	0	0	0
RÖRELSERESULTAT EFTER AVSKRIVNINGAR	75 198	75 700	-502	66 997
Resultat från finansiella poster	0	0	0	0
RESULTAT EFTER FINANSIELLA INTÄKTER/KOSTNADER	75 198	75 700	-502	66 997
Uttag ur ändamålsbestämda medel	0	0	0	0
DRIFTSRESULTAT	75 198	75 700	-502	66 997
Avsättningar till ändamålsbestämda medel	0	0	0	0
Resultat	75 198	75 700	-502	66 997

Chalmers Studentkår
Resultaträkning
 Period från: 202301
 Period till: 202306
 Resultatenhet : 3_CBK

	Aktuell period			Hittills i år
	Utfall	Slutbudget 25/26	Avvikelse Budget	Resultat fg år
Nettoomsättning	0	0	0	0
Övriga rörelseintäkter	212 000	212 000	0	169 550
S:A RÖRELSEINTÄKTER	212 000	212 000	0	169 550
Inköpmaterial och varor	0	0	0	0
Administrativa och externa kostnader	-92 430	-113 600	21 170	-85 767
Lönekostnader	0	0	0	0
Övriga personalkostnader	-13 559	-16 700	3 141	-2 557
S:A RÖRELSENS KOSTNADER	-105 989	-130 300	24 311	-88 324
RÖRELSERESULTAT FÖRE AVSKRIVNINGAR	106 011	81 700	24 311	81 226
Avskrivningar och nedskrivningar	0	0	0	0
RÖRELSERESULTAT EFTER AVSKRIVNINGAR	106 011	81 700	24 311	81 226
Resultat från finansiella poster	0	0	0	0
RESULTAT EFTER FINANSIELLA INTÄKTER/KOSTNADER	106 011	81 700	24 311	81 226
Uttag ur ändamålsbestämda medel	0	0	0	0
DRIFTSRESULTAT	106 011	81 700	24 311	81 226
Avsättningar till ändamålsbestämda medel	0	0	0	0
Resultat	106 011	81 700	24 311	81 226

Chalmers Studentkår
Rapport till Fullmäktige
 Period från: 202301
 Period till: 202306
 Resultatenhet : 4, k3k

	Aktuell period			Resultat fg år
	Utfall	Slutbudget 25/26	Avvikelse Budget	
Nettoomsättning	0	0	0	0
Övriga rörelseintäkter	63 300	63 300	0	57 990
S:A RÖRELSEINTÄKTER	63 300	63 300	0	57 990
Inköpmaterial och varor	0	0	0	0
Administrativa och externa kostnader	-16 132	-14 800	-1 332	-18 509
Lönekostnader	0	0	0	0
Övriga personalkostnader	-10 543	-11 850	1 307	-3 593
S:A RÖRELSENS KOSTNADER	-26 674	-26 650	-24	-22 102
RÖRELSERESULTAT FÖRE AVSKRIVNINGAR	36 626	36 650	-24	35 888
Avskrivningar och nedskrivningar	0	0	0	0
RÖRELSERESULTAT EFTER AVSKRIVNINGAR	36 626	36 650	-24	35 888
Resultat från finansiella poster	0	0	0	0
RESULTAT EFTER FINANSIELLA INTÄKTER/KOSTNADER	36 626	36 650	-24	35 888
Uttag ur ändamålsbestämda medel	0	0	0	0
DRIFTSRESULTAT	36 626	36 650	-24	35 888
Avsättningar till ändamålsbestämda medel	0	0	0	0
Resultat	36 626	36 650	-24	35 888

Chalmers Studentkår

Resultaträkning

Period från: 202501

Period till: 202506

Resultatenhet : 5, Centrait

	Aktuell period			Hittills i år			Helår
	Utfall	Slutbudget 25/26	Avvikelse Budget	Utfall	Slutbudget 25/26	Resultat fg år	Slutbudget 25/26
Nettoomsättning	3 099 560	2 843 450	256 110	3 099 560	2 843 450	2 890 382	5 583 350
Övriga rörelseintäkter	3 278 522	3 385 726	-107 204	3 278 522	3 385 726	2 961 235	6 884 855
S:A RÖRELSEINTÄKTER	6 378 082	6 229 176	148 906	6 378 082	6 229 176	5 851 617	12 468 205
Inköpmaterial och varor	-33 696	0	-33 696	-33 696	0	-49 640	0
Administrativa och externa kostnader	-1 235 823	-1 040 277	-195 546	-1 235 823	-1 040 277	-1 495 130	-1 931 463
Lönekostnader	-4 217 913	-4 201 759	-16 154	-4 217 913	-4 201 759	-3 913 928	-9 047 888
Övriga personalkostnader	-70 585	-72 100	1 515	-70 585	-72 100	-44 034	-158 100
S:A RÖRELSENS KOSTNADER	-5 558 017	-5 314 136	-243 881	-5 558 017	-5 314 136	-5 502 732	-11 137 451
RÖRELSERESULTAT FÖRE AVSKRIVNINGAR	820 065	915 040	-94 975	820 065	915 040	348 885	1 330 754
Avskrivningar och nedskrivningar	-21 911	-18 840	-3 071	-21 911	-18 840	-44 383	-35 476
Resultat från andelar i koncernföretag	0	0	0	0	0	0	0
Uttag ur ändamålsbestämda medel	0	0	0	0	0	0	0
DRIFTSRESULTAT	798 154	896 200	-98 046	798 154	896 200	304 502	1 295 278
Resultat från finansiella poster	456 291	0	456 291	456 291	0	365 498	0
Avsättningar till ändamålsbestämda medel	0	0	0	0	0	0	-102 025
Resultat	1 254 446	896 200	358 246	1 254 446	896 200	670 001	1 193 253

Chalmers Studentkår
Rapport till Fullmäktige
 Period från: 202301
 Period till: 202306
 Resultatenhet : 7_KI gemensam

	Aktuell period			Hittills i år
	Utfall	Slutbudget 25/26	Avvikelse Budget	
Nettoomsättning	10 600	0	10 600	0
Övriga rörelseintäkter	313 000	313 000	0	646 329
S:A RÖRELSEINTÄKTER	323 600	313 000	10 600	646 329
Inköpmaterial och varor	-17 010	0	-17 010	-16 686
Administrativa och externa kostnader	-1 085 789	-1 377 903	292 114	-1 189 684
Lönekostnader	-60 761	-77 710	16 948	-53 243
Övriga personalkostnader	-350 044	-226 870	-123 174	-193 012
S:A RÖRELSENS KOSTNADER	-1 513 604	-1 682 483	168 878	-1 452 625
RÖRELSERESULTAT FÖRE AVSKRIVNINGAR	-1 190 004	-1 369 483	179 478	-806 296
Avskrivningar och nedskrivningar	0	0	0	0
RÖRELSERESULTAT EFTER AVSKRIVNINGAR	-1 190 004	-1 369 483	179 478	-806 296
Resultat från finansiella poster	0	0	0	0
RESULTAT EFTER FINANSIELLA INTÄKTER/KOSTNADER	-1 190 004	-1 369 483	179 478	-806 296
Uttag ur ändamålsbestämda medel	0	0	0	0
DRIFTSRESULTAT	-1 190 004	-1 369 483	179 478	-806 296
Avsättningar till ändamålsbestämda medel	0	0	0	0
Resultat	-1 190 004	-1 369 483	179 478	-806 296

Chalmers Studentkår
Rapport till Fullmäktige
 Period från: 202301
 Period till: 202306
 Resultatenhet : & Fullmäktige

	Aktuell period			Resultat fg år
	Utfall	Slutbudget 25/26	Avvikelse Budget	
Nettoomsättning	0	0	0	0
Övriga rörelseintäkter	0	0	0	0
S:A RÖRELSEINTÄKTER	0	0	0	0
Inköpmaterial och varor	0	0	0	0
Administrativa och externa kostnader	-25 446	-50 770	25 324	-34 048
Lönekostnader	-59 888	-59 855	-33	-30 022
Övriga personalkostnader	-29 275	-55 058	25 783	-15 900
S:A RÖRELSENS KOSTNADER	-114 609	-165 683	51 074	-79 970
RÖRELSERESULTAT FÖRE AVSKRIVNINGAR	-114 609	-165 683	51 074	-79 970
Avskrivningar och nedskrivningar	0	0	0	0
RÖRELSERESULTAT EFTER AVSKRIVNINGAR	-114 609	-165 683	51 074	-79 970
Resultat från finansiella poster	0	0	0	0
RESULTAT EFTER FINANSIELLA INTÄKTER/KOSTNADER	-114 609	-165 683	51 074	-79 970
Uttag ur ändamålsbestämda medel	0	0	0	0
DRIFTSRESULTAT	-114 609	-165 683	51 074	-79 970
Avsättningar till ändamålsbestämda medel	0	0	0	0
Resultat	-114 609	-165 683	51 074	-79 970

Chalmers Studentkår
Rapport till Fullmäktige
 Period från: 202301
 Period till: 202306
 Resultatenhet : S. Presidiet

	Aktuell period			Resultat fg år
	Utfall	Slutbudget 25/26	Avvikelse Budget	
Nettoomsättning	0	0	0	0
Övriga rörelseintäkter	146 875	146 875	0	119 295
S:A RÖRELSEINTÄKTER	146 875	146 875	0	119 295
Inköpmaterial och varor	0	0	0	0
Administrativa och externa kostnader	-31 505	-26 265	-5 240	-27 767
Lönekostnader	-411 361	-408 010	-3 351	-388 131
Övriga personalkostnader	-7 880	-11 500	3 620	-2 174
S:A RÖRELSENS KOSTNADER	-450 747	-445 775	-4 971	-418 072
RÖRELSERESULTAT FÖRE AVSKRIVNINGAR	-303 872	-298 900	-4 971	-298 777
Avskrivningar och nedskrivningar	0	0	0	0
RÖRELSERESULTAT EFTER AVSKRIVNINGAR	-303 872	-298 900	-4 971	-298 777
Resultat från finansiella poster	0	0	0	0
RESULTAT EFTER FINANSIELLA INTÄKTER/KOSTNADER	-303 872	-298 900	-4 971	-298 777
Uttag ur ändamålsbestämda medel	0	0	0	0
DRIFTSRESULTAT	-303 872	-298 900	-4 971	-298 777
Avsättningar till ändamålsbestämda medel	0	0	0	0
Resultat	-303 872	-298 900	-4 971	-298 777

Chalmers Studentkår
Rapport till Fullmäktige
 Period från: 202301
 Period till: 202306
 Resultatenhet : 10, Husansvarig

	Aktuell period			Resultat fg år
	Utfall	Slutbudget 25/26	Avvikelse Budget	
Nettoomsättning	122 160	129 000	-6 840	173 643
Övriga rörelseintäkter	0	0	0	0
S:A RÖRELSEINTÄKTER	122 160	129 000	-6 840	173 643
Inköpmaterial och varor	0	0	0	0
Administrativa och externa kostnader	-468 833	-142 936	-325 897	-74 288
Lönekostnader	-205 941	-204 006	-1 936	-200 497
Övriga personalkostnader	-19 754	-17 300	-2 454	-14 773
S:A RÖRELSENS KOSTNADER	-694 528	-364 242	-330 286	-289 558
RÖRELSERESULTAT FÖRE AVSKRIVNINGAR	-572 367	-235 242	-337 125	-115 915
Avskrivningar och nedskrivningar	0	0	0	0
RÖRELSERESULTAT EFTER AVSKRIVNINGAR	-572 367	-235 242	-337 125	-115 915
Resultat från finansiella poster	0	0	0	0
RESULTAT EFTER FINANSIELLA INTÄKTER/KOSTNADER	-572 367	-235 242	-337 125	-115 915
Uttag ur ändamålsbestämda medel	0	0	0	0
DRIFTSRESULTAT	-572 367	-235 242	-337 125	-115 915
Avsättningar till ändamålsbestämda medel	0	0	0	0
Resultat	-572 367	-235 242	-337 125	-115 915

Chalmers Studentkår
Rapport till Fullmäktige
 Period från: 202301
 Period till: 202306
 Resultatenhet : 11. Utbildningsenheten

	Aktuell period			Hittills i år
	Utfall	Slutbudget 25/26	Avvikelse Budget	Resultat fg år
Nettoomsättning	0	0	0	0
Övriga rörelseintäkter	587 500	587 500	0	477 180
S:A RÖRELSEINTÄKTER	587 500	587 500	0	477 180
Inköpmaterial och varor	0	0	0	0
Administrativa och externa kostnader	-26 947	-25 850	-1 097	-27 473
Lönekostnader	-411 266	-408 010	-3 256	-405 972
Övriga personalkostnader	-27 469	-45 625	18 156	-200
S:A RÖRELSENS KOSTNADER	-465 682	-479 485	13 803	-433 646
RÖRELSERESULTAT FÖRE AVSKRIVNINGAR	121 818	108 015	13 803	43 534
Avskrivningar och nedskrivningar	0	0	0	0
RÖRELSERESULTAT EFTER AVSKRIVNINGAR	121 818	108 015	13 803	43 534
Resultat från finansiella poster	0	0	0	0
RESULTAT EFTER FINANSIELLA INTÄKTER/KOSTNADER	121 818	108 015	13 803	43 534
Uttag ur ändamålsbestämda medel	0	0	0	0
DRIFTSRESULTAT	121 818	108 015	13 803	43 534
Avsättningar till ändamålsbestämda medel	0	0	0	0
Resultat	121 818	108 015	13 803	43 534

Chalmers Studentkår
Rapport till Fullmäktige
 Period från: 202301
 Period till: 202306
 Resultatenhet : 12. Sociala enheten

	Aktuell period			Hittills i år
	Utfall	Slutbudget 25/26	Avvikelse Budget	
Nettoomsättning	187 052	196 000	-8 948	168 645
Övriga rörelseintäkter	353 750	353 750	0	298 590
S:A RÖRELSEINTÄKTER	540 802	549 750	-8 948	467 235
Inköpmaterial och varor	-8 182	-4 600	-3 582	0
Administrativa och externa kostnader	-67 414	-82 900	15 486	-59 119
Lönekostnader	-429 749	-419 838	-9 910	-411 007
Övriga personalkostnader	-44 416	-118 110	73 694	-98 797
S:A RÖRELSENS KOSTNADER	-549 760	-625 448	75 688	-568 924
RÖRELSERESULTAT FÖRE AVSKRIVNINGAR	-8 958	-75 698	66 740	-101 689
Avskrivningar och nedskrivningar	0	0	0	0
RÖRELSERESULTAT EFTER AVSKRIVNINGAR	-8 958	-75 698	66 740	-101 689
Resultat från finansiella poster	0	0	0	0
RESULTAT EFTER FINANSIELLA INTÄKTER/KOSTNADER	-8 958	-75 698	66 740	-101 689
Uttag ur ändamålsbestämda medel	0	0	0	0
DRIFTSRESULTAT	-8 958	-75 698	66 740	-101 689
Avsättningar till ändamålsbestämda medel	0	0	0	0
Resultat	-8 958	-75 698	66 740	-101 689

Chalmers Studentkår

Rapport till Fullmäktige

Period från: 202301

Period till: 202306

Resultatenhet : 13. Arbetsmarknadsenheten

	Aktuell period			Resultat fg år
	Utfall	Slutbudget 25/26	Avvikelse Budget	
Nettoomsättning	0	0	0	1 000
Övriga rörelseintäkter	146 875	146 875	0	119 295
S:A RÖRELSEINTÄKTER	146 875	146 875	0	120 295
Inköpmaterial och varor	0	0	0	0
Administrativa och externa kostnader	-12 774	-18 220	5 446	-21 090
Lönekostnader	-205 810	-204 006	-1 804	-200 947
Övriga personalkostnader	-6 860	-12 800	5 940	-2 931
S:A RÖRELSENS KOSTNADER	-225 444	-235 026	9 582	-224 968
RÖRELSERESULTAT FÖRE AVSKRIVNINGAR	-78 569	-88 151	9 582	-104 673
Avskrivningar och nedskrivningar	0	0	0	0
RÖRELSERESULTAT EFTER AVSKRIVNINGAR	-78 569	-88 151	9 582	-104 673
Resultat från finansiella poster	0	0	0	0
RESULTAT EFTER FINANSIELLA INTÄKTER/KOSTNADER	-78 569	-88 151	9 582	-104 673
Uttag ur ändamålsbestämda medel	0	0	0	0
DRIFTSRESULTAT	-78 569	-88 151	9 582	-104 673
Avsättningar till ändamålsbestämda medel	0	0	0	0
Resultat	-78 569	-88 151	9 582	-104 673

Chalmers Studentkår
Rapport till Fullmäktige
 Period från: 202301
 Period till: 202306
 Resultatenhet : 14, CHARMk

	Aktuell period			Hittills i år
	Utfall	Slutbudget 25/26	Avvikelse Budget	
Nettoomsättning	0	0	0	0
Övriga rörelseintäkter	211 068	204 006	7 062	178 826
S:A RÖRELSEINTÄKTER	211 068	204 006	7 062	178 826
Inköpmaterial och varor	0	0	0	0
Administrativa och externa kostnader	-5 823	-8 200	2 377	-9 448
Lönekostnader	-205 759	-204 006	-1 753	-199 781
Övriga personalkostnader	0	0	0	0
S:A RÖRELSENS KOSTNADER	-211 582	-212 206	624	-209 229
RÖRELSERESULTAT FÖRE AVSKRIVNINGAR	-514	-8 200	7 686	-30 403
Avskrivningar och nedskrivningar	0	0	0	0
RÖRELSERESULTAT EFTER AVSKRIVNINGAR	-514	-8 200	7 686	-30 403
Resultat från finansiella poster	2 000 000	2 000 000	0	2 000 000
RESULTAT EFTER FINANSIELLA INTÄKTER/KOSTNADER	1 999 486	1 991 800	7 686	1 969 597
Uttag ur ändamålsbestämda medel	0	0	0	0
DRIFTSRESULTAT	1 999 486	1 991 800	7 686	1 969 597
Avsättningar till ändamålsbestämda medel	0	0	0	0
Resultat	1 999 486	1 991 800	7 686	1 969 597

Chalmers Studentkår
Rapport till Fullmäktige
 Period från: 202301
 Period till: 202306
 Resultatenhet : 16, MK

	Aktuell period			Resultat fg år
	Utfall	Slutbudget 25/26	Avvikelse Budget	
Nettoomsättning	27 550	34 300	-6 750	32 800
Övriga rörelseintäkter	385 982	387 359	-1 377	407 237
S:A RÖRELSEINTÄKTER	413 532	421 659	-8 127	440 037
Inköpmaterial och varor	-186 270	-188 079	1 809	-210 545
Administrativa och externa kostnader	-103 380	-108 420	5 040	-96 844
Lönekostnader	0	0	0	0
Övriga personalkostnader	-18 121	-23 900	5 780	-21 609
S:A RÖRELSENS KOSTNADER	-307 770	-320 399	12 629	-328 999
RÖRELSERESULTAT FÖRE AVSKRIVNINGAR	105 761	101 260	4 501	111 038
Avskrivningar och nedskrivningar	0	0	0	0
RÖRELSERESULTAT EFTER AVSKRIVNINGAR	105 761	101 260	4 501	111 038
Resultat från finansiella poster	0	0	0	0
RESULTAT EFTER FINANSIELLA INTÄKTER/KOSTNADER	105 761	101 260	4 501	111 038
Uttag ur ändamålsbestämda medel	0	0	0	0
DRIFTSRESULTAT	105 761	101 260	4 501	111 038
Avsättningar till ändamålsbestämda medel	0	0	0	0
Resultat	105 761	101 260	4 501	111 038

Chalmers Studentkår
Rapport till Fullmäktige
 Period från: 202301
 Period till: 202306
 Resultatenhet : 17_Marskalk

	Aktuell period			Resultat fg år
	Utfall	Slutbudget 25/26	Avvikelse Budget	
Nettoomsättning	52 655	92 300	-39 645	121 740
Övriga rörelseintäkter	259 460	279 000	-19 540	252 100
S:A RÖRELSEINTÄKTER	312 115	371 300	-59 185	373 840
Inköpmaterial och varor	-110 104	-157 862	47 758	-226 953
Administrativa och externa kostnader	-18 530	-29 098	10 568	-18 409
Lönekostnader	0	0	0	0
Övriga personalkostnader	-3 356	-7 300	3 944	-3 698
S:A RÖRELSENS KOSTNADER	-131 989	-194 260	62 271	-249 059
RÖRELSERESULTAT FÖRE AVSKRIVNINGAR	180 126	177 040	3 086	124 781
Avskrivningar och nedskrivningar	0	0	0	0
RÖRELSERESULTAT EFTER AVSKRIVNINGAR	180 126	177 040	3 086	124 781
Resultat från finansiella poster	0	0	0	0
RESULTAT EFTER FINANSIELLA INTÄKTER/KOSTNADER	180 126	177 040	3 086	124 781
Uttag ur ändamålsbestämda medel	0	0	0	0
DRIFTSRESULTAT	180 126	177 040	3 086	124 781
Avsättningar till ändamålsbestämda medel	0	0	0	0
Resultat	180 126	177 040	3 086	124 781

Chalmers Studentkår
Rapport till Fullmäktige
 Period från: 202301
 Period till: 202306
 Resultatenhet : 18_CIRC

	Aktuell period			Resultat fg år
	Utfall	Slutbudget 25/26	Avvikelse Budget	
Nettoomsättning	50 585	64 600	-14 015	46 505
Övriga rörelseintäkter	338 055	349 055	-11 000	318 697
S:A RÖRELSEINTÄKTER	388 640	413 655	-25 015	365 202
Inköpmaterial och varor	-139 895	-159 600	19 705	-139 200
Administrativa och externa kostnader	-131 633	-125 800	-5 833	-107 231
Lönekostnader	-23 955	-23 955	0	-23 344
Övriga personalkostnader	-14 364	-15 500	1 136	-15 006
S:A RÖRELSENS KOSTNADER	-309 846	-324 855	15 009	-284 781
RÖRELSERESULTAT FÖRE AVSKRIVNINGAR	78 794	88 800	-10 006	80 421
Avskrivningar och nedskrivningar	0	0	0	0
RÖRELSERESULTAT EFTER AVSKRIVNINGAR	78 794	88 800	-10 006	80 421
Resultat från finansiella poster	0	0	0	0
RESULTAT EFTER FINANSIELLA INTÄKTER/KOSTNADER	78 794	88 800	-10 006	80 421
Uttag ur ändamålsbestämda medel	0	0	0	0
DRIFTSRESULTAT	78 794	88 800	-10 006	80 421
Avsättningar till ändamålsbestämda medel	0	0	0	0
Resultat	78 794	88 800	-10 006	80 421

Chalmers Studentkår
Rapport till Fullmäktige
 Period från: 202301
 Period till: 202306
 Resultatenhet : 19 G.U.D.

	Aktuell period			Hittills i år
	Utfall	Slutbudget 25/26	Avvikelse Budget	
Nettoomsättning	0	0	0	0
Övriga rörelseintäkter	42 600	42 600	0	99 028
S:A RÖRELSEINTÄKTER	42 600	42 600	0	99 028
Inköpmaterial och varor	0	0	0	0
Administrativa och externa kostnader	-21 390	-19 700	-1 690	-34 345
Lönekostnader	0	0	0	0
Övriga personalkostnader	0	-1 500	1 500	0
S:A RÖRELSENS KOSTNADER	-21 390	-21 200	-190	-34 345
RÖRELSERESULTAT FÖRE AVSKRIVNINGAR	21 210	21 400	-190	64 683
Avskrivningar och nedskrivningar	0	0	0	0
RÖRELSERESULTAT EFTER AVSKRIVNINGAR	21 210	21 400	-190	64 683
Resultat från finansiella poster	0	0	0	0
RESULTAT EFTER FINANSIELLA INTÄKTER/KOSTNADER	21 210	21 400	-190	64 683
Uttag ur ändamålsbestämda medel	0	0	0	0
DRIFTSRESULTAT	21 210	21 400	-190	64 683
Avsättningar till ändamålsbestämda medel	0	0	0	0
Resultat	21 210	21 400	-190	64 683

Chalmers Studentkår
Rapport till Fullmäktige
 Period från: 202301
 Period till: 202306
 Resultatenhet : 20, Tofsen

	Aktuell period			Resultat fg år
	Utfall	Slutbudget 25/26	Avvikelse Budget	
Nettoomsättning	0	0	0	0
Övriga rörelseintäkter	39 300	39 300	0	39 300
S:A RÖRELSEINTÄKTER	39 300	39 300	0	39 300
Inköpmaterial och varor	0	0	0	0
Administrativa och externa kostnader	-16 508	-16 700	192	-16 555
Lönekostnader	0	0	0	0
Övriga personalkostnader	-5 406	-5 800	394	-1 669
S:A RÖRELSENS KOSTNADER	-21 913	-22 500	587	-18 224
RÖRELSERESULTAT FÖRE AVSKRIVNINGAR	17 387	16 800	587	21 077
Avskrivningar och nedskrivningar	0	0	0	0
RÖRELSERESULTAT EFTER AVSKRIVNINGAR	17 387	16 800	587	21 077
Resultat från finansiella poster	0	0	0	0
RESULTAT EFTER FINANSIELLA INTÄKTER/KOSTNADER	17 387	16 800	587	21 077
Uttag ur ändamålsbestämda medel	0	0	0	0
DRIFTSRESULTAT	17 387	16 800	587	21 077
Avsättningar till ändamålsbestämda medel	0	0	0	0
Resultat	17 387	16 800	587	21 077

Chalmers Studentkår
Rapport till Fullmäktige
 Period från: 202301
 Period till: 202306
 Resultatenhet : 23, Chalmersspexet

	Aktuell period			Resultat fg år
	Utfall	Slutbudget 25/26	Avvikelse Budget	
Nettoomsättning	515 595	669 705	-154 111	450 783
Övriga rörelseintäkter	0	0	0	0
S:A RÖRELSEINTÄKTER	515 595	669 705	-154 111	450 783
Inköpmaterial och varor	-307 625	-293 392	-14 233	-195 447
Administrativa och externa kostnader	-168 883	-185 845	16 962	-178 717
Lönekostnader	0	0	0	0
Övriga personalkostnader	-37 995	-40 300	2 305	-34 601
S:A RÖRELSENS KOSTNADER	-514 503	-519 537	5 034	-408 765
RÖRELSERESULTAT FÖRE AVSKRIVNINGAR	1 092	150 168	-149 076	42 018
Avskrivningar och nedskrivningar	0	0	0	0
RÖRELSERESULTAT EFTER AVSKRIVNINGAR	1 092	150 168	-149 076	42 018
Resultat från finansiella poster	0	0	0	0
RESULTAT EFTER FINANSIELLA INTÄKTER/KOSTNADER	1 092	150 168	-149 076	42 018
Uttag ur ändamålsbestämda medel	0	0	0	0
DRIFTSRESULTAT	1 092	150 168	-149 076	42 018
Avsättningar till ändamålsbestämda medel	0	0	0	0
Resultat	1 092	150 168	-149 076	42 018

Chalmers Studentkår
Rapport till Fullmäktige
 Period från: 202301
 Period till: 202306
 Resultatenhet : 25, 13mK

	Aktuell period			Hittills i år
	Utfall	Slutbudget 25/26	Avvikelse Budget	
Nettoomsättning	40 000	40 000	0	39 450
Övriga rörelseintäkter	97 158	97 158	0	133 582
S:A RÖRELSEINTÄKTER	137 158	137 158	0	173 032
Inköpmaterial och varor	-878	-2 000	1 122	-6 325
Administrativa och externa kostnader	-10 481	-15 184	4 703	-15 051
Lönekostnader	0	0	0	0
Övriga personalkostnader	-11 948	-46 000	34 052	-14 403
S:A RÖRELSENS KOSTNADER	-23 307	-63 184	39 877	-35 780
RÖRELSERESULTAT FÖRE AVSKRIVNINGAR	113 851	73 974	39 877	137 252
Avskrivningar och nedskrivningar	0	0	0	0
RÖRELSERESULTAT EFTER AVSKRIVNINGAR	113 851	73 974	39 877	137 252
Resultat från finansiella poster	0	0	0	0
RESULTAT EFTER FINANSIELLA INTÄKTER/KOSTNADER	113 851	73 974	39 877	137 252
Uttag ur ändamålsbestämda medel	0	0	0	0
DRIFTSRESULTAT	113 851	73 974	39 877	137 252
Avsättningar till ändamålsbestämda medel	0	0	0	0
Resultat	113 851	73 974	39 877	137 252

Chalmers Studentkår
Rapport till Fullmäktige
 Period från: 202301
 Period till: 202306
 Resultatenhet : 31, Pyrot

	Aktuell period			Resultat fg år
	Utfall	Slutbudget 25/26	Avvikelse Budget	
Nettoomsättning	287 805	297 000	-9 195	247 022
Övriga rörelseintäkter	0	0	0	0
S:A RÖRELSEINTÄKTER	287 805	297 000	-9 195	247 022
Inköpmaterial och varor	-91 658	-152 000	60 342	-184 832
Administrativa och externa kostnader	-120 818	-114 000	-6 818	-103 655
Lönekostnader	0	0	0	0
Övriga personalkostnader	-19 874	-22 000	2 126	-11 146
S:A RÖRELSENS KOSTNADER	-232 350	-288 000	55 650	-299 632
RÖRELSERESULTAT FÖRE AVSKRIVNINGAR	55 455	9 000	46 455	-52 611
Avskrivningar och nedskrivningar	0	0	0	0
RÖRELSERESULTAT EFTER AVSKRIVNINGAR	55 455	9 000	46 455	-52 611
Resultat från finansiella poster	0	0	0	0
RESULTAT EFTER FINANSIELLA INTÄKTER/KOSTNADER	55 455	9 000	46 455	-52 611
Uttag ur ändamålsbestämda medel	0	0	0	0
DRIFTSRESULTAT	55 455	9 000	46 455	-52 611
Avsättningar till ändamålsbestämda medel	0	0	0	0
Resultat	55 455	9 000	46 455	-52 611

Chalmers Studentkår
Rapport till Fullmäktige
 Period från: 202301
 Period till: 202306
 Resultatenhet : 30, CCC

	Aktuell period			Resultat fg år
	Utfall	Slutbudget 25/26	Avvikelse Budget	
Nettoomsättning	873	10 000	-9 127	11 850
Övriga rörelseintäkter	18 501	15 000	3 501	6 924
S:A RÖRELSEINTÄKTER	19 374	25 000	-5 626	18 774
Inköpmaterial och varor	-98 811	-113 750	14 939	-100 807
Administrativa och externa kostnader	-117 814	-106 050	-11 764	-108 782
Lönekostnader	0	0	0	0
Övriga personalkostnader	-79 849	-84 550	4 701	-37 506
S:A RÖRELSENS KOSTNADER	-296 474	-304 350	7 876	-247 096
RÖRELSERESULTAT FÖRE AVSKRIVNINGAR	-277 100	-279 350	2 250	-228 322
Avskrivningar och nedskrivningar	0	0	0	0
RÖRELSERESULTAT EFTER AVSKRIVNINGAR	-277 100	-279 350	2 250	-228 322
Resultat från finansiella poster	0	0	0	0
RESULTAT EFTER FINANSIELLA INTÄKTER/KOSTNADER	-277 100	-279 350	2 250	-228 322
Uttag ur ändamålsbestämda medel	0	0	0	0
DRIFTSRESULTAT	-277 100	-279 350	2 250	-228 322
Avsättningar till ändamålsbestämda medel	0	0	0	0
Resultat	-277 100	-279 350	2 250	-228 322

Chalmers Studentkår
Rapport till Fullmäktige
 Period från: 202301
 Period till: 202306
 Resultatenhet : 33, LoB

	Aktuell period			Resultat fg år
	Utfall	Slutbudget 25/26	Avvikelse Budget	
Nettoomsättning	400 563	442 000	-41 437	423 279
Övriga rörelseintäkter	3 073	10 000	-6 927	5 160
S:A RÖRELSEINTÄKTER	403 636	452 000	-48 364	428 439
Inköpmaterial och varor	-55 485	-67 300	11 816	-69 525
Administrativa och externa kostnader	-169 559	-215 500	45 941	-196 402
Lönekostnader	0	0	0	0
Övriga personalkostnader	-55 207	-52 640	-2 567	-36 693
S:A RÖRELSENS KOSTNADER	-280 250	-335 440	55 190	-302 620
RÖRELSERESULTAT FÖRE AVSKRIVNINGAR	123 386	116 560	6 826	125 819
Avskrivningar och nedskrivningar	0	0	0	0
RÖRELSERESULTAT EFTER AVSKRIVNINGAR	123 386	116 560	6 826	125 819
Resultat från finansiella poster	0	0	0	0
RESULTAT EFTER FINANSIELLA INTÄKTER/KOSTNADER	123 386	116 560	6 826	125 819
Uttag ur ändamålsbestämda medel	0	0	0	0
DRIFTSRESULTAT	123 386	116 560	6 826	125 819
Avsättningar till ändamålsbestämda medel	0	0	0	0
Resultat	123 386	116 560	6 826	125 819

Chalmers Studentkår
Rapport till Fullmäktige
 Period från: 202301
 Period till: 202306
 Resultatenhet : 34, Svea

Aktuell period

	Aktuell period			Resultat fg år
	Utfall	Slutbudget 25/26	Avvikelse Budget	
Nettoomsättning	150 120	112 000	38 120	116 070
Övriga rörelseintäkter	0	0	0	0
S:A RÖRELSEINTÄKTER	150 120	112 000	38 120	116 070
Inköpmaterial och varor	0	0	0	0
Administrativa och externa kostnader	-51 903	-62 740	10 837	-56 534
Lönekostnader	0	0	0	0
Övriga personalkostnader	-20 103	-22 000	1 897	-20 017
S:A RÖRELSENS KOSTNADER	-72 006	-84 740	12 734	-76 551
RÖRELSERESULTAT FÖRE AVSKRIVNINGAR	78 114	27 260	50 854	39 519
Avskrivningar och nedskrivningar	0	0	0	0
RÖRELSERESULTAT EFTER AVSKRIVNINGAR	78 114	27 260	50 854	39 519
Resultat från finansiella poster	0	0	0	0
RESULTAT EFTER FINANSIELLA INTÄKTER/KOSTNADER	78 114	27 260	50 854	39 519
Uttag ur ändamålsbestämda medel	0	0	0	0
DRIFTSRESULTAT	78 114	27 260	50 854	39 519
Avsättningar till ändamålsbestämda medel	0	0	0	0
Resultat	78 114	27 260	50 854	39 519

Chalmers Studentkår
Rapport till Fullmäktige
 Period från: 202301
 Period till: 202306
 Resultatenhet : 35, PU

	Aktuell period			Resultat fg år
	Utfall	Slutbudget 25/26	Avvikelse Budget	
Nettoomsättning	85 142	139 200	-54 058	73 339
Övriga rörelseintäkter	24 261	18 000	6 261	16 197
S:A RÖRELSEINTÄKTER	109 403	157 200	-47 797	89 536
Inköpmaterial och varor	-99 221	-104 800	5 579	-86 243
Administrativa och externa kostnader	-14 154	-22 400	8 246	-19 338
Lönekostnader	0	0	0	0
Övriga personalkostnader	-5 083	-7 210	2 127	-3 128
S:A RÖRELSENS KOSTNADER	-118 458	-134 410	15 952	-108 709
RÖRELSERESULTAT FÖRE AVSKRIVNINGAR	-9 055	22 790	-31 845	-19 173
Avskrivningar och nedskrivningar	0	0	0	0
RÖRELSERESULTAT EFTER AVSKRIVNINGAR	-9 055	22 790	-31 845	-19 173
Resultat från finansiella poster	0	0	0	0
RESULTAT EFTER FINANSIELLA INTÄKTER/KOSTNADER	-9 055	22 790	-31 845	-19 173
Uttag ur ändamålsbestämda medel	0	0	0	0
DRIFTSRESULTAT	-9 055	22 790	-31 845	-19 173
Avsättningar till ändamålsbestämda medel	0	0	0	0
Resultat	-9 055	22 790	-31 845	-19 173

Chalmers Studentkår
Rapport till Fullmäktige
 Period från: 202301
 Period till: 202306
 Resultatenhet : 36, Festu

	Aktuell period			Resultat fg år
	Utfall	Slutbudget 25/26	Avvikelse Budget	
Nettoomsättning	731 681	834 000	-102 319	847 901
Övriga rörelseintäkter	77 271	123 000	-45 729	135 764
S:A RÖRELSEINTÄKTER	808 952	957 000	-148 048	983 665
Inköpmaterial och varor	-694 655	-760 000	65 345	-720 219
Administrativa och externa kostnader	-165 935	-196 350	30 415	-191 647
Lönekostnader	0	0	0	0
Övriga personalkostnader	-2 721	-17 500	14 779	-9 703
S:A RÖRELSENS KOSTNADER	-863 311	-973 850	110 539	-921 569
RÖRELSERESULTAT FÖRE AVSKRIVNINGAR	-54 359	-16 850	-37 509	62 097
Avskrivningar och nedskrivningar	0	0	0	0
RÖRELSERESULTAT EFTER AVSKRIVNINGAR	-54 359	-16 850	-37 509	62 097
Resultat från finansiella poster	0	0	0	0
RESULTAT EFTER FINANSIELLA INTÄKTER/KOSTNADER	-54 359	-16 850	-37 509	62 097
Uttag ur ändamålsbestämda medel	0	0	0	0
DRIFTSRESULTAT	-54 359	-16 850	-37 509	62 097
Avsättningar till ändamålsbestämda medel	0	0	0	0
Resultat	-54 359	-16 850	-37 509	62 097

Chalmers Studentkår
Rapport till Fullmäktige
 Period från: 202301
 Period till: 202306
 Resultatenhet : 37_CFFC

	Aktuell period			Resultat fg år
	Utfall	Slutbudget 25/26	Avvikelse Budget	
Nettoomsättning	35 275	32 000	3 275	35 950
Övriga rörelseintäkter	82 400	72 000	10 400	57 150
S:A RÖRELSEINTÄKTER	117 675	104 000	13 675	93 100
Inköpmaterial och varor	0	-1 250	1 250	-36 275
Administrativa och externa kostnader	-44 719	-59 897	15 178	-30 993
Lönekostnader	0	0	0	0
Övriga personalkostnader	-24 595	-25 000	405	-17 218
S:A RÖRELSENS KOSTNADER	-69 315	-86 147	16 832	-84 487
RÖRELSERESULTAT FÖRE AVSKRIVNINGAR	48 360	17 853	30 507	8 613
Avskrivningar och nedskrivningar	0	0	0	0
RÖRELSERESULTAT EFTER AVSKRIVNINGAR	48 360	17 853	30 507	8 613
Resultat från finansiella poster	0	0	0	0
RESULTAT EFTER FINANSIELLA INTÄKTER/KOSTNADER	48 360	17 853	30 507	8 613
Uttag ur ändamålsbestämda medel	0	0	0	0
DRIFTSRESULTAT	48 360	17 853	30 507	8 613
Avsättningar till ändamålsbestämda medel	0	0	0	0
Resultat	48 360	17 853	30 507	8 613

Chalmers Studentkår
Rapport till Fullmäktige
 Period från: 202301
 Period till: 202306
 Resultatenhet : 38_TBX

	Aktuell period			Resultat fg år
	Utfall	Slutbudget 25/26	Avvikelse Budget	
Nettoomsättning	54 770	77 350	-22 580	61 975
Övriga rörelseintäkter	20 916	0	20 916	2 484
S:A RÖRELSEINTÄKTER	75 686	77 350	-1 664	64 459
Inköpmaterial och varor	-97 712	-110 800	13 088	-90 155
Administrativa och externa kostnader	-39 272	-36 650	-2 622	-27 190
Lönekostnader	0	0	0	0
Övriga personalkostnader	-9 840	-10 000	160	-9 632
S:A RÖRELSENS KOSTNADER	-146 825	-157 450	10 625	-126 977
RÖRELSERESULTAT FÖRE AVSKRIVNINGAR	-71 139	-80 100	8 961	-62 518
Avskrivningar och nedskrivningar	0	0	0	0
RÖRELSERESULTAT EFTER AVSKRIVNINGAR	-71 139	-80 100	8 961	-62 518
Resultat från finansiella poster	0	0	0	0
RESULTAT EFTER FINANSIELLA INTÄKTER/KOSTNADER	-71 139	-80 100	8 961	-62 518
Uttag ur ändamålsbestämda medel	0	0	0	0
DRIFTSRESULTAT	-71 139	-80 100	8 961	-62 518
Avsättningar till ändamålsbestämda medel	0	0	0	0
Resultat	-71 139	-80 100	8 961	-62 518

Chalmers Studentkår

Resultaträkning

Period från: 202501

Period till: 202506

Resultatenhet : 98. Ändamålsbestämda medel

	Aktuell period			Hittills i år			Helår
	Utfall	Slutbudget 25/26	Avvikelse Budget	Utfall	Slutbudget 25/26	Resultat fg år	Slutbudget 25/26
Nettoomsättning	0	0	0	0	0	0	0
Övriga rörelseintäkter	0	0	0	0	0	0	0
S:A RÖRELSEINTÄKTER	0	0	0	0	0	0	0
Inköpmaterial och varor	-32 551	-15 000	-17 551	-32 551	-15 000	0	-15 000
Administrativa och externa kostnader	-257 775	-58 790	-198 985	-257 775	-58 790	-193 214	-178 790
Lönekostnader	0	0	0	0	0	0	0
Övriga personalkostnader	-16 870	0	-16 870	-16 870	0	-19 100	0
S:A RÖRELSENS KOSTNADER	-307 196	-73 790	-233 406	-307 196	-73 790	-212 314	-193 790
RÖRELSERESULTAT FÖRE AVSKRIVNINGAR	-307 196	-73 790	-233 406	-307 196	-73 790	-212 314	-193 790
Avskrivningar och nedskrivningar	-210 583	-199 924	-10 659	-210 583	-199 924	-195 772	-384 140
Resultat från andelar i koncernföretag	0	0	0	0	0	0	0
8563 Uttag ur CCC-fonden	68 901	16 072	52 829	68 901	16 072	20 130	25 324
8564 Uttag ur Follinfonden	8 415	8 412	3	8 415	8 412	8 415	16 824
8565 Uttag ur Investeringsfonden LoB	176 868	119 136	57 732	176 868	119 136	106 569	238 272
8567 Uttag ur Gasquefonden	6 673	43 062	-36 389	6 673	43 062	82 869	71 124
8568 Uttag ur Spexfonden	83 046	0	83 046	83 046	0	58 273	0
8570 Uttag ur Fonden Kallekten	0	9 000	-9 000	0	9 000	8 148	9 000
8573 Uttag ur CFFCs Exponeringsfond	85 510	28 242	57 268	85 510	28 242	32 169	47 596
8574 Uttag ur Pyrofonden	5 235	0	5 235	5 235	0	42 336	110 000
8575 Uttag ur SVEA Fonden	25 389	0	25 389	25 389	0	6 099	10 000
8577 Uttag ur Kommittébössan	57 742	49 790	7 952	57 742	49 790	43 086	49 790
Uttag ur ändamålsbestämda medel	517 780	273 714	244 066	517 780	273 714	408 085	577 930
DRIFTSRESULTAT	0	0	-0	0	0	0	0
Resultat från finansiella poster	0	0	0	0	0	0	0
Avsättningar till ändamålsbestämda medel	0	0	0	0	0	0	0
Resultat	0	0	-0	0	0	0	0



**CHALMERS
STUDENTKÅR**

**Avrapportering
Etikprövning på Chalmers**

Avrapportering etikprövning på Chalmers

Efter en diskussion med Chalmers granskningsnämnd samt informationsinsamling kring Chalmers nyinstiftade Råd för Ansvarsfull internationallisering genom olika möten och beslut är här vår avrapportering kring etikprövning på Chalmers i nuläget och lite vad som händer framöver.

Etikprövning på Chalmers är en väldigt komplicerad process och frågan är även lite av en missvisande karaktär när det kommer till vad som anses vara etik inom forskningsvärdeln. När det pratas om etik och de processer som finns på Chalmers i nuläget är det enbart koppling till de lagar och regler som antingen Sverige eller EU har som granskningsrådet kan ge råd och stöd till. Etiken är här oftast kopplad till mänsklig etik, det vill säga vad som är okej att forska om gällande människor, biologiskt material och känsliga personuppgifter, inte vad som är moraliskt rätt.

Vid samarbeten med andra universitet är processen ännu mer komplicerad. Här finns det ett konsistorium inom EU som tar beslut på vilka projekt som blir godkända eller inte. Sedan får lärosäten inom EU söka till det som de är intresserade. Det finns även en högre instans som kan ta beslut om länder som inte är med i EU som Norge, Schweiz, UK och Israel. Av de projekten som blir godkända är det sedan upp till institutionerna och prefekterna själva att välja att gå med i. Då prefekterna har mycket att göra och inte granskar alla projekt noggrant är det upp till de enskilda forskarna att avgöra vilka projekt de vill delta i. Detta gör det därför svårt för dem att avgöra vad de ska gå med i, särskilt i början på sin karriär när de vill ta alla chanser som finns för att bygga upp sitt nätverk. Det går att dra sig ur projekt också, men det får ganska stora konsekvenser för både forskaren, institutionen och Chalmers i form av anseende, investeringar, karriär m.m. Det är därför mycket ansvar som läggs på de individuella forskarna i alla samarbeten som Chalmers går med i genom att undersöka vilka partnerlärosäten som är med i projektet och om det är okej för en själv.

I nuläget finns ingen instans på Chalmers som ger stöttning i frågan gällande moralitet i projekt utan det som finns är Granskningsrådet som ger stöd i frågor om etik inom projekt, alltså enbart det som är lagmässiga krav enligt Sveriges och EUs lagar. Det har dock tagits ett beslut om att instifta ett nytt organ, Rådet för Ansvarsfull Internationalisering (RAI), på grund av det rådande världsläget. Det är fortfarande i ett uppstartsskede, men tanken är att de ska se över projekt som vi är med i och planerar att gå med i. Till en början kommer deras område att vara ganska snävt för att fokusera på projekt som kan ha påverkan på den nationella säkerheten i typ frågor rörande arbeten med Kina, Iran och Ryssland då det är dessa som SÄPO klassar som högriskländer och vi vill vara förberedda på att projekt kan avslutas utan att ha för stor investering i dem. Då detta uppmärksammats mer och mer på senaste tiden och med tanke på världsläget instiftades detta rådet först nu då säkerhetsläget i Sverige först nu ökat dramatiskt och de åtgärder som görs har därmed också ökat.

Tanken är alltså att det mer ska handla om säkerhetsfrågor, och inte så mycket om moralitet i projekt. RAI är som sagt fortfarande i uppstartsskede så det finns en möjlighet att påverka exakt hur deras arbete ska se ut. Rådet består i nuläget bland annat Vicerektor för forskning, Prorektor för excellens, m.m. De som är med är alltså personer med ganska stor beslutsmandat som kan ta de beslut och vet vad det innebär för Chalmers anseende utåt.